

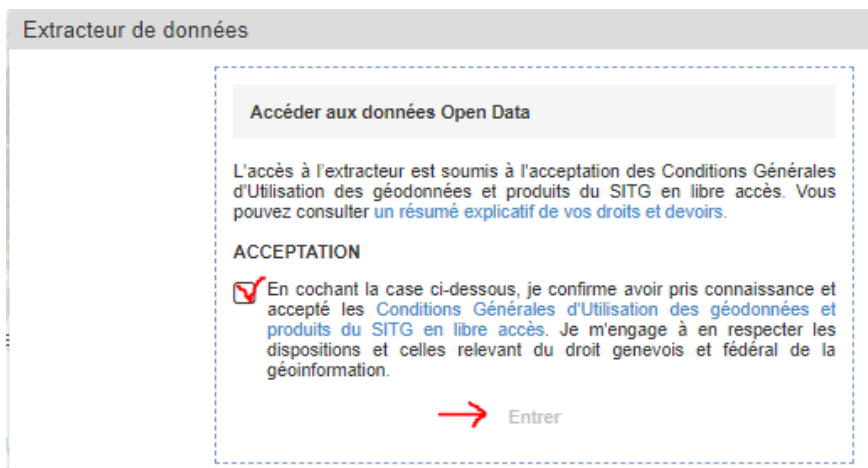
# EXTRACTION DE DONNEES SITG SOUS FORME DE MAQUETTE BIM EN FORMAT IFC

## MODE D'EMPLOI

Extracteur du SITG :

<https://www.etat.ge.ch/geoportail/pro/?method=showextractpanel>

### 1. Entrer dans l'extracteur en acceptant les conditions générales d'utilisation.



Extracteur de données

Accéder aux données Open Data

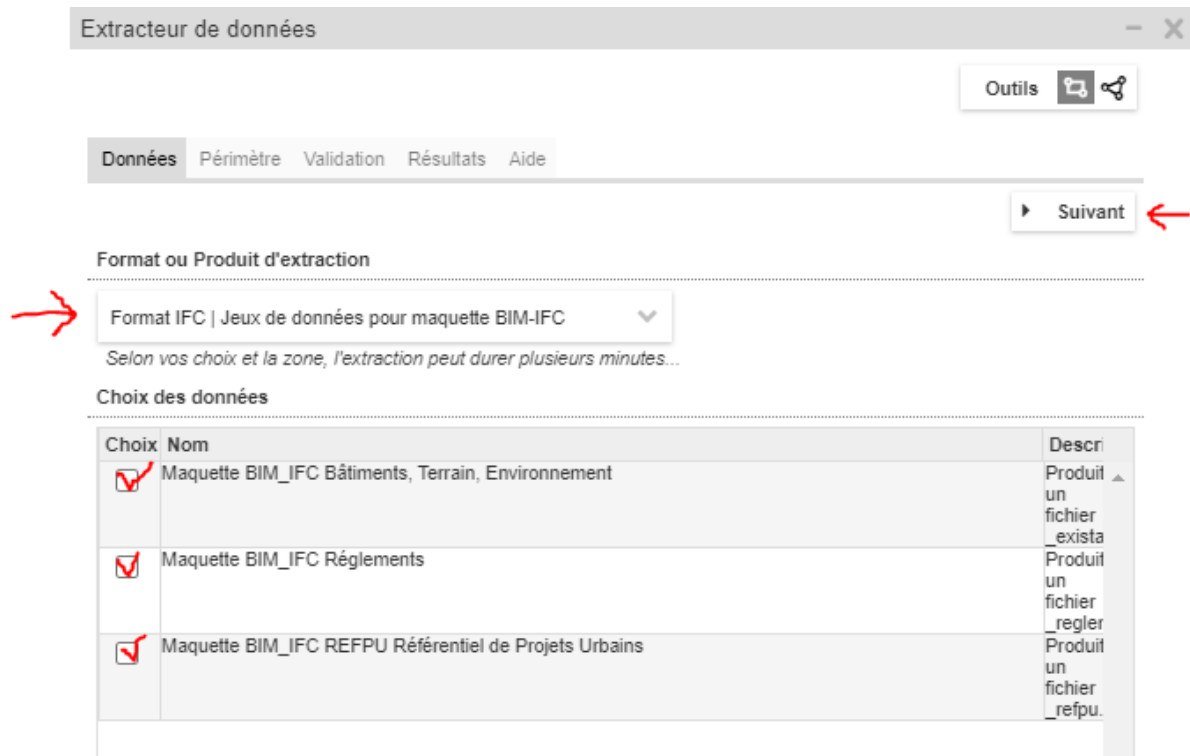
L'accès à l'extracteur est soumis à l'acceptation des Conditions Générales d'Utilisation des géodonnées et produits du SITG en libre accès. Vous pouvez consulter [un résumé explicatif de vos droits et devoirs](#).

**ACCEPTATION**

En cochant la case ci-dessous, je confirme avoir pris connaissance et accepté les [Conditions Générales d'Utilisation des géodonnées et produits du SITG en libre accès](#). Je m'engage à en respecter les dispositions et celles relevant du droit genevois et fédéral de la géoinformation.

→ Entrer

2. a) Choisir le "Format IFC" dans la liste déroulante.
- b) Sélectionner les 3 maquettes (ou selon votre choix) et cliquer sur "Suivant".



Extracteur de données

Outils

Données Périmètre Validation Résultats Aide

▶ Suivant

Format ou Produit d'extraction

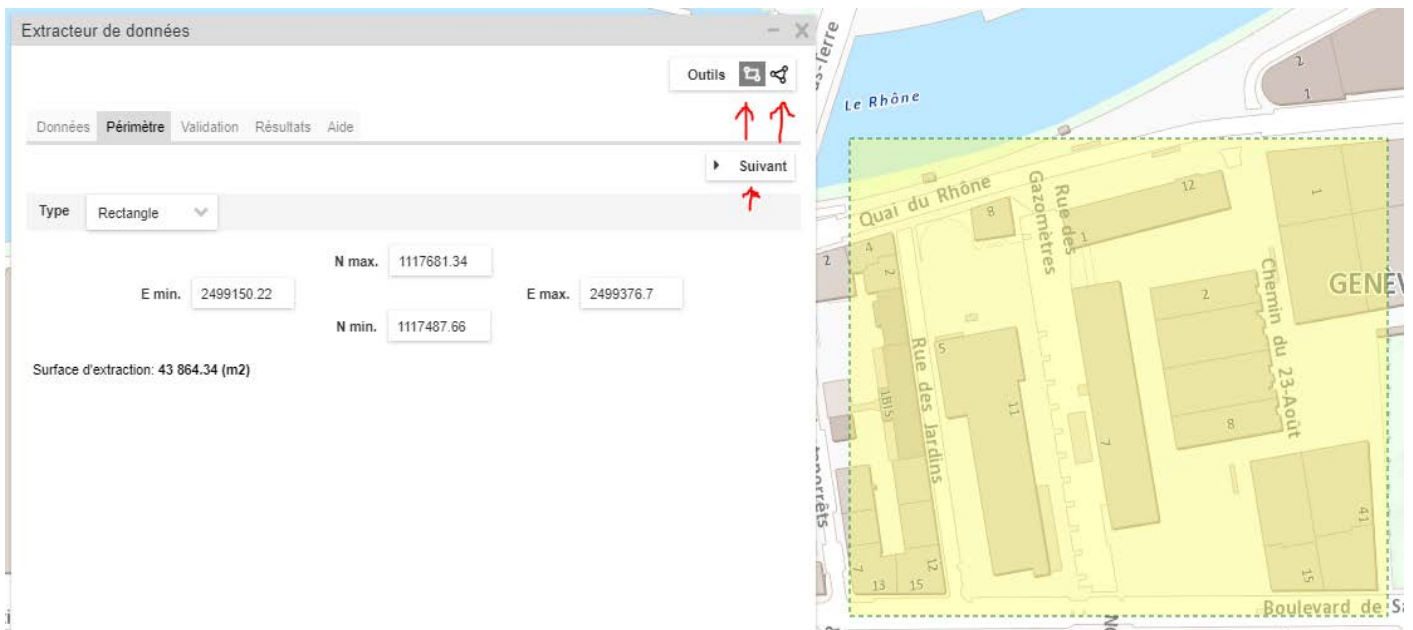
Format IFC | Jeux de données pour maquette BIM-IFC

*Selon vos choix et la zone, l'extraction peut durer plusieurs minutes...*

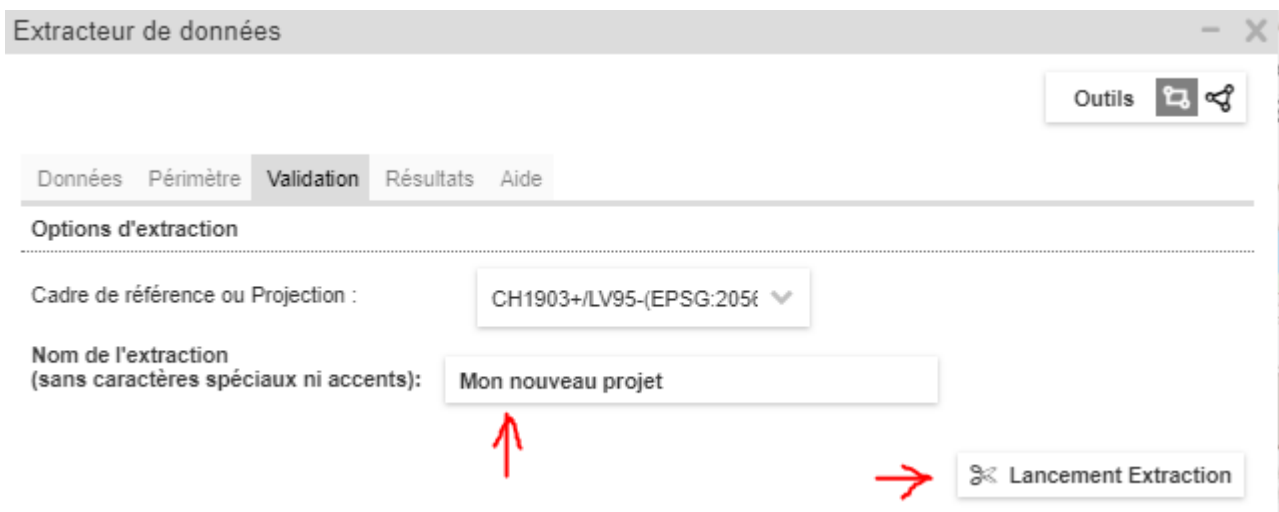
Choix des données

Choix	Nom	Descr
<input checked="" type="checkbox"/>	Maquette BIM_IFC Bâtiments, Terrain, Environnement	Produit un fichier_exista
<input checked="" type="checkbox"/>	Maquette BIM_IFC Règlements	Produit un fichier_regler
<input checked="" type="checkbox"/>	Maquette BIM_IFC REFPU Référentiel de Projets Urbains	Produit un fichier_refpu.

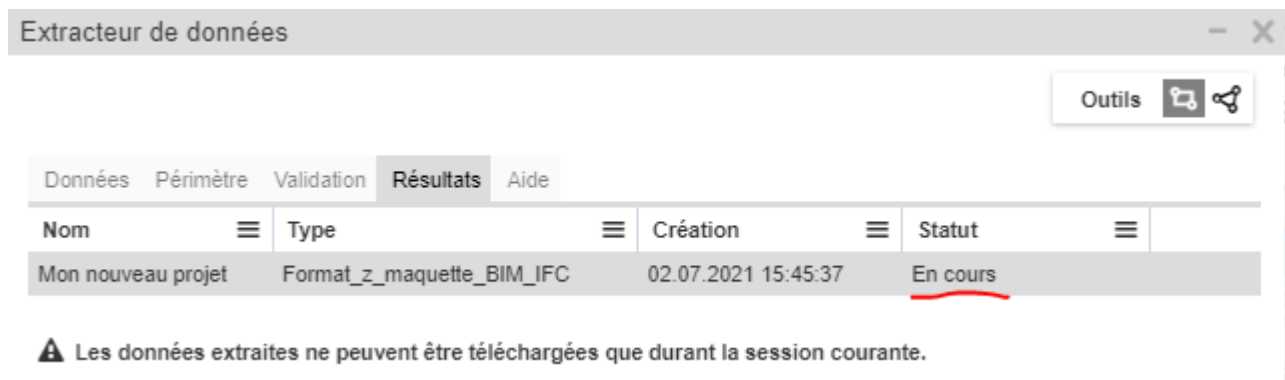
3. Choisir l'outil de sélection de périmètre (rectangle ou polygone), puis dessiner votre zone sur la carte ou entrer les coordonnées manuellement, puis cliquer sur "Suivant".



4. Entrer un nom pour votre extraction et cliquer sur "Lancement extraction".





5. L'extraction se lance, le traitement peut durer quelques minutes.






Le temps d'attente peut durer plusieurs minutes, voire plus si vous êtes en liste d'attente !


6. Une fois terminée, vous pouvez télécharger votre fichier (attention, il ne peut être téléchargé que dans la session en cours).

Extracteur de données

Outils  

Données Périmètre Validation **Résultats** Aide

Nom	Type	Création	Statut	
Mon nouveau projet	Format_z_maquette_BIM_IFC	02.07.2021 15:45:37	<u>Terminé</u>	  

 Les données extraites ne peuvent être téléchargées que durant la session courante.