



RÉPUBLIQUE ET CANTON DE GENÈVE

RD 600

Grand Conseil

Genève, le 3 novembre 2005

## Rapport du Bureau provisoire concernant le procès-verbal de la récapitulation générale de l'élection de 100 députés au Grand Conseil du 9 octobre 2005

Le Bureau provisoire, dans ses séances des 24 et 31 octobre et 3 novembre 2005, a pris connaissance du procès-verbal de la récapitulation générale de l'élection de 100 députés au Grand Conseil du 9 octobre 2005, publié sous forme d'arrêté du Conseil d'Etat dans la Feuille d'avis officielle du vendredi 14 octobre 2005.

Il a constaté la régularité du procès-verbal de la récapitulation générale de l'élection et a pris connaissance de l'annotation de Madame Valérie Rousset qui l'accompagne.

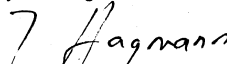
Le Bureau provisoire a été informé par courrier du Chancelier d'Etat, daté du 2 novembre 2005, que par arrêt du 28 octobre 2005, dont le dispositif a été notifié le même jour, le Tribunal administratif a rejeté dans la mesure de leur recevabilité les recours interjetés le 20 octobre 2005 par l'Alliance de Gauche et Mmes Marie-Paule Blanchard-Queloz, Denise Maillefer et Salika Wenger, ainsi que MM. Hans Bräm et René Ecuyer. Cette même correspondance indique qu'à ce jour, aucun recours n'a été interjeté par-devant le Tribunal fédéral et que même en pareille hypothèse, un tel recours n'aurait pas de plein droit un effet suspensif.

Par conséquent, le Bureau provisoire propose aux députés, conformément aux dispositions de l'article 75 de la Constitution de la République et canton de Genève et de l'article 14, alinéa 3, lettres a et c de la Loi portant règlement du Grand Conseil, de valider l'élection.

La benjamine du Grand Conseil

  
Emilie Flamand

La doyenne d'âge du Grand Conseil

  
Jarline Hagmann

Les représentants des groupes :

Libéral

  
Pierre Weiss

Socialiste

  
Laurence Fehlmann Rielle


Les Verts

  
Michèle Künzler


Radical

  
Hugues Hiltbold


Démocrate-Chrétien

  
Jacques Baudit

Union Démocratique  
du Centre

  
Gilbert Catelain

Mouvement Citoyens  
Genévois

  
Roger Golay

**Annexes:** procès-verbal de la récapitulation générale du 10 octobre 2005  
lettre du Chancelier d'Etat à la doyenne d'âge du 2 novembre 2005

## ANNEXE 1

RÉPUBLIQUE ET CANTON DE GENÈVE



CHANCELLERIE D'ÉTAT

PROCÈS-VERBAL

DE LA RÉCAPITULATION GÉNÉRALE

Séance du 10 octobre 2005

## ELECTION DE 100 DEPUTES-E-S AU GRAND CONSEIL du 9 octobre 2005

Conformément à la loi, il a été procédé aux opérations de contrôle et de récapitulation des procès-verbaux concernant l'élection de 100 député-e-s au Grand Conseil.

Les travaux, placés sous la présidence de M. le chancelier d'Etat, ont été effectués sous la direction de

MM. Michel WARYNSKI, directeur général du dépouillement centralisé,  
Patrick ASCHERI, service des votations et élections,

et par les soins des contrôleurs désignés ci-après par arrêté du Conseil d'Etat du 7 septembre 2005:

Mme Valérie ROUSSET,

MM. Robert ABREZOL, Jacques ANDRIE, Paul BERNEY, Daniel DUCOMMUN,  
Jacky FARINE dit Jack Yfar, Sébastien L'HAIRE, Ueli LEUENBERGER,  
Richard MERIER et Aymon OTHENIN-GIRARD.

Les calculs de récapitulation sont joints au présent procès-verbal (formules G1, G2, G4, G5 et G6).

Les contrôleurs:

La direction:

Le chancelier d'Etat:

*[Signature]*  
R. Abrezol

*[Signature]*  
P. Berney

*[Signature]*  
J. Farine

*[Signature]*  
S. L'Haire

*[Signature]*  
D. Ducommun

*[Signature]*  
U. Leuenberger

*[Signature]*  
M. Chancelier d'Etat

Diffusion:


- Annexes du Conseil d'Etat;
- Grand Conseil.

*[Signature]*  
A. Othenin-Girard

*[Signature]*  
cf verso annotation contrôleuse V. Rousset →

J'ai constaté que sur le procès verbal B<sub>2</sub> (anné à 18450)  
de contrôle des bulletins de vote du focal de  
Tleyrin qu'il est indiqué de manière manuscrite  
que 100 bulletins compact doivent être  
en diminution pour le Parti libéral et  
qu'en fait cette diminution a été imputée  
sur le nombre de bulletin de vote compact  
de l'Alliance de Gauche (liste n°4).

Il y a donc contradiction.





## Récapitulation des suffrages

		nominatifs	complémentaires	de liste
1 - Les verts	Compacts :	263'634	364'066	
	Modifiés :	216'741 480'375	342'415 706'481	1'186'856
2 - Radical	Compacts :	191'120	286'680	
	Modifiés :	141'772 332'892	280'681 567'361	900'253
3 - Socialistes	Compacts :	311'265	380'435	
	Modifiés :	236'679 547'944	325'853 706'288	1'254'232
4 - AdG (PdT, Ind)	Compacts :	111'321	247'779	
	Modifiés :	80'909 192'230	152'363 400'142	592'372
5 - Libéral	Compacts :	533'124	370'476	
	Modifiés :	354'750 887'874	379'677 750'153	1'638'027
6 - Démocrate-chrétien	Compacts :	130'800	305'200	
	Modifiés :	124'103 254'903	284'861 590'061	844'964
7 - UDC Genève	Compacts :	169'708	415'492	
	Modifiés :	64'657 234'365	174'147 589'639	824'004
8 - solidaritéS	Compacts :	166'920	154'080	
	Modifiés :	123'905 290'825	127'221 281'301	572'126
9 - Mouvement citoyens	Compacts :	154'638	313'962	
	Modifiés :	57'737 212'375	136'948 450'910	663'285
10 - Les communistes	Compacts :	10'215	57'885	
	Modifiés :	13'136 23'351	23'776 81'661	105'012
<b>Total des suffrages valables</b>		<b>3'457'134</b>	<b>5'123'997</b>	<b>8'581'131</b>
Suffrages nuls	Sans nom de liste		421'969	
	Bulletins nuls		92'300	
	Bulletins blancs		75'400	589'669
<b>Total des suffrages</b>				<b>9'170'800</b>

République  
et Canton de Genève

Chancellerie d'Etat

Canton de Genève

Résultats définitifs

**Election du Grand Conseil 2005****Formule G 2****Récapitulation des bulletins et renseignements généraux**

	compacts	modifiés	valables	dont panachés
1 - Les verts	6'277	5'517	11'794	4'789
2 - Radical	4'778	4'024	8'802	2'949
3 - Socialistes	6'917	5'494	12'411	4'585
4 - AdG (PdT, Ind)	3'591	2'124	5'715	1'421
5 - Libéral	9'036	7'137	16'173	5'012
6 - Démocrate-chrétien	4'360	3'906	8'266	3'024
7 - UDC Genève	5'852	2'388	8'240	1'830
8 - solidaritéS	3'210	2'295	5'505	1'965
9 - Mouvement citoyens	4'686	1'933	6'619	1'500
10 - Les communistes	681	319	1'000	286
Bulletins de partis	49'388	35'137	84'525	27'361
Bulletins sans nom de liste		5'506	5'506	5'029
Bulletins valables	49'388	40'643	90'031	32'390
	Nuls		923	
	Blancs		754	
	Total des bulletins rentrés		91'708	soit : 40.74%
Nombre d'électeurs inscrits	100'271	H + 124'837 F =	225'108	

Genève, le 10.10.05 à 13h39

Page 1

Lot n°368

République  
et Canton de Genève

Chancellerie d'Etat

Canton de Genève

Résultats définitifs

**Election du Grand Conseil 2005**

Formule G 4

**Comparaison des suffrages obtenus par rapport à la dernière élection**

	pourcentage 2001		suffrages et pourcentage 2005		évolution
1 - Les verts	803'720	11.18 %	1'186'856	13.83 %	+2.65 %
2 - Radical	808'515	11.24 %	900'253	10.49 %	-0.75 %
3 - Socialistes	1'281'712	17.82 %	1'254'232	14.62 %	-3.21 %
4 - AdG (PdT, Ind)			592'372	6.90 %	+6.90 %
5 - Libéral	1'601'799	22.27 %	1'638'027	19.09 %	-3.19 %
6 - Démocrate-chrétien	840'366	11.69 %	844'964	9.85 %	-1.84 %
7 - UDC Genève	745'988	10.37 %	824'004	9.60 %	-0.77 %
8 - solidaritéS			572'126	6.67 %	+6.67 %
9 - Mouvement citoyens			663'285	7.73 %	+7.73 %
10 - Les communistes			105'012	1.22 %	+1.22 %
AdG (PdT, Ind, Sol)	937'240	13.03 %			
Action citoyenne	171'843	2.39 %			
	7'191'183	100.00 %	8'581'131	100.00 %	

	sièges 2001	sièges 2005	évolution
1 - Les verts	11	16	+5
2 - Radical	12	12	+0
3 - Socialistes	19	17	-2
4 - AdG (PdT, Ind)		0	+0
5 - Libéral	23	23	+0
6 - Démocrate-chrétien	12	12	+0
7 - UDC Genève	10	11	+1
8 - solidaritéS		0	+0
9 - Mouvement citoyens		9	+9
10 - Les communistes		0	+0
AdG (PdT, Ind, Sol)	13		
Action citoyenne	0		
	100	100	

République  
et Canton de Genève



Chancellerie d'Etat

Canton de Genève

Résultats définitifs

**Election du Grand Conseil 2005**

**Formule G 5**

**Répartition des sièges**

**Elimination des listes qui n'ont pas obtenu le quorum de 7 % des suffrages, soit : 600'679.17**

1- Les verts	1'186'856	13.83 %	
2- Radical	900'253	10.49 %	
3- Socialistes	1'254'232	14.62 %	
4- AdG (PdT, Ind)	592'372	6.90 %	<i>n'a pas atteint le quorum</i>
5- Libéral	1'638'027	19.09 %	
6- Démocrate-chrétien	844'964	9.85 %	
7- UDC Genève	824'004	9.60 %	
8- solidaritéS	572'126	6.67 %	<i>n'a pas atteint le quorum</i>
9- Mouvement citoyens	663'285	7.73 %	
10- Les communistes	105'012	1.22 %	<i>n'a pas atteint le quorum</i>
<b>Total des suffrages valables</b>	<b>8'581'131</b>		



**Répartition des sièges**

Chaque parti (ou groupe de listes) reçoit autant de sièges que le nombre électoral est contenu de fois dans le total des suffrages qu'il a recueillis. Ce nombre électoral est le nombre entier immédiatement supérieur au total des suffrages valables divisés par le nombre des sièges à pourvoir augmenté d'une unité. Lorsque cette première répartition ne permet pas d'attribuer tous les sièges à pourvoir, le nombre de suffrages de chaque parti (ou groupe de listes) est divisé par le nombre de sièges qu'il a déjà obtenu, augmenté d'une unité. Un siège supplémentaire est attribué à la liste qui obtient le quotient le plus élevé. Cette opération est répétée tant qu'il reste des sièges disponibles.

**Le nombre électoral est égal à ( 7'311'621 / 101 ) + 1, soit 72'393**

	1ère répartition	2ème répartition
	Suffrages	Quotient
	Sièges	Sièges
1 - Les verts	1'186'856	
3 - Socialistes	1'254'232	
	<hr/>	
	2'441'088	33
2 - Radical	900'253	71'796
5 - Libéral	1'638'027	33
6 - Démocrate-chrétien	844'964	
	<hr/>	
	3'383'244	46
7 - UDC Genève	824'004	71'983 *
	<hr/>	
	824'004	11
9 - Mouvement citoyens	663'285	68'667
	<hr/>	
	663'285	9
<b>Totaux</b>	<b>7'311'621</b>	<b>99</b>
		<b>100</b>

\* = quotient le plus élevé



République  
et Canton de Genève



Chancellerie d'Etat

Canton de Genève

Résultats définitifs

**Election du Grand Conseil 2005**

**Formule G 5**

### Répartition des sièges

Chaque parti (ou groupe de listes) reçoit autant de sièges que le nombre électoral est contenu de fois dans le total des suffrages qu'il a recueillis. Ce nombre électoral est le nombre entier immédiatement supérieur au total des suffrages valables divisé par le nombre des sièges à pourvoir augmenté d'une unité. Lorsque cette première répartition ne permet pas d'attribuer tous les sièges à pourvoir, le nombre de suffrages de chaque parti (ou groupe de listes) est divisé par le nombre de sièges qu'il a déjà obtenu, augmenté d'une unité. Un siège supplémentaire est attribué à la liste qui obtient le quotient le plus élevé. Cette opération est répétée tant qu'il reste des sièges disponibles.

**Le nombre électoral est égal à ( 2'441'088 / 34 ) + 1, soit 71'797**

	1 <sup>ère</sup> répartition	
	Suffrages	Sièges
1 Les verts	1'186'856	16
3 Socialistes	1'254'232	17
<b>Totaux</b>	<b>2'441'088</b>	<b>33</b>

Genève, le 10.10.05 à 17h51

Lot n°386



## Répartition des sièges

Chaque parti (ou groupe de listes) reçoit autant de sièges que le nombre électoral est contenu de fois dans le total des suffrages qu'il a recueillis. Ce nombre électoral est le nombre entier immédiatement supérieur au total des suffrages valables divisé par le nombre des sièges à pourvoir augmenté d'une unité. Lorsque cette première répartition ne permet pas d'attribuer tous les sièges à pourvoir, le nombre de suffrages de chaque parti (ou groupe de listes) est divisé par le nombre de sièges qu'il a déjà obtenu, augmenté d'une unité. Un siège supplémentaire est attribué à la liste qui obtient le quotient le plus élevé. Cette opération est répétée tant qu'il reste des sièges disponibles.

Le nombre électoral est égal à ( 3'383'244 / 48 ) + 1, soit 70'485

	1ère répartition Suffrages	Sièges	2ème répartition Quotient	Sièges
2 Radical	900'253	12	69'250	12
5 Libéral	1'638'027	23	68'251	23
6 Démocrate-chrétien	844'964	11	70'413 *	12
Totaux	3'383'244	46		47

\* = quotient le plus élevé

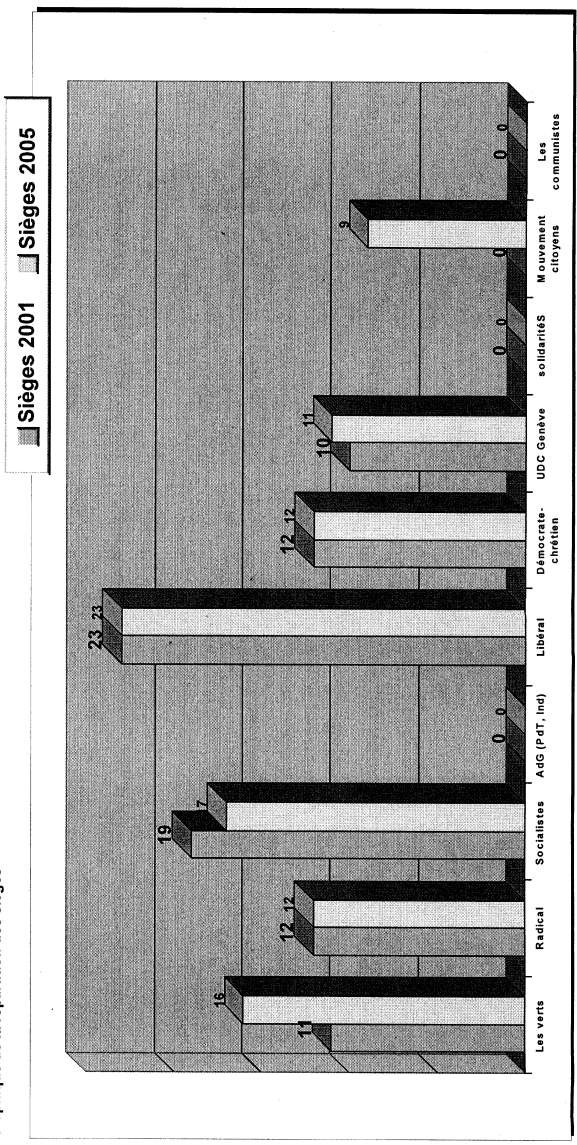
	République et Canton de Genève	Chancellerie d'Etat	<b>Election du Grand Conseil 2005</b>
		Canton de Genève	
		Résultats définitifs	<b>Formule G 5</b>

### Répartition des sièges

#### Récapitulation

1- Les verts	16	sièges
2- Radical	12	sièges
3- Socialistes	17	sièges
4- AdG (PdT, Ind)	0	siège
5- Libéral	23	sièges
6- Démocrate-chrétien	12	sièges
7- UDC Genève	11	sièges
8- solidaritéS	0	siège
9- Mouvement citoyens	9	sièges
10- Les communistes	0	siège
<b>Total</b>	<b>100</b>	<b>sièges</b>

Graphique de la répartition des sièges



République  
et Canton de Genève

Chancellerie d'Etat

Canton de Genève

Résultats Définitifs

**Election du Grand Conseil 2005****Formule G6****Résultats nominatifs définitifs du parti 1- Les verts**

Le parti a obtenu 16 sièges. Sont élus :

1 M.	CRAMER Robert	16'193
2 M.	HILER David	15'438
3 M.	HODGERS Antonio	13'769.
4 Mme	KÜNZLER Michèle	12'907
5 Mme	LEUENBERGER Sylvia	12'389
6 Mme	SCHNEIDER BIDAUX Brigitte	12'235
7 Mme	GAUTHIER Morgane	12'171
8 Mme	WISARD BLUM Ariane	12'097
9 M.	BAVAREL Christian	11'787
10 M.	SIDLER Damien	11'704
11 Mme	ALDER Esther	11'580
12 Mme	BAUD Catherine	11'551
13 Mme	FLAMAND Emilie	11'501
14 M.	LOSIO Pierre	11'286
15 Mme	CAPTYN Mathilde	11'267
16 M.	ROSSIAUD Jean	11'233

Viennent ensuite :

17 Mme	MAHRER Anne	11'215
18 M.	ZBINDEN Hugo	11'167
19 M.	MEISTER Andreas	11'151
20 M.	BROGGINI Roberto	11'131
21 Mme	CONTAT Marguerite	11'123
22 M.	DE MATTEIS Yves	11'067
23 M.	MAULINI Pierre	11'029
24 M.	COTTET Philippe	11'008
25 M.	BUSCHBECK Mathias	10'988
26 M.	SARTORETTI Fabien	10'985
27 Mme	PERLER ISAAZ Frédérique	10'964
28 M.	PERROUX Olivier	10'933
29 Mme	SOFI Estelle	10'924
30 Mme	THEUBET Marie-Pierre	10'923
31 Mme	KLOPMANN WENGER Nicole	10'833
32 M.	GILLIÉRON Daniel	10'761
33 Mme	FOURNIER Danièle	10'666
34 M.	BELGHOUL Benaouda	10'656
35 M.	LIMPO Miguel	10'646
36 M.	GUENINCHAULT Philippe	10'643
37 M.	JIMAJA Laurent	10'552
38 M.	BOZKURT Bayram	10'504
39 M.	BENOIT Justin	10'408
40 M.	AUBERT Jean-Pierre	10'375
41 Mme	SASANNEJAD (DITE BEN HOPE) Behnaz	10'348
42 M.	GANTY Bernard	10'267

<b>Total des suffrages nominatifs du parti</b>	<b>480'375</b>
--	----------------

République  
et Canton de Genève

Chancellerie d'Etat

Canton de Genève

Résultats Définitifs

**Election du Grand Conseil 2005****Formule G6****Résultats nominatifs définitifs du parti 2- Radical**

Le parti a obtenu 12 sièges. Sont élus :

1 M.	LONGCHAMP François	13'763
2 M.	HOHL Frédéric	9'990
3 M.	HILTPOLD Hugues	9'373
4 M.	BARRILLIER Gabriel	9'314
5 M.	KUNZ Pierre	9'309
6 Mme	DE TASSIGNY GLASSON Marie-Françoise	9'173
7 M.	SEREX Louis	9'115
8 Mme	LÄSER Patricia	9'077
9 M.	DUCRET Michel	9'021
10 M.	ODIER Jean-Marc	8'893
11 M.	FOLLONIER Jacques	8'860
12 Mme	DUCRET Michèle	8'632

Viennent ensuite :

13 M.	JEANNERAT Jacques	8'611
14 M.	SAUDAN Patrick	8'482
15 M.	SELLEGER Charles	8'297
16 Mme	GACHET Claudine	8'257
17 M.	GREINER Ernest	8'190
18 Mme	JACONI Marisa	8'186
19 M.	FISCHER Alain	8'186
20 M.	GERBEX Philippe	7'984
21 Mme	PERRIN Françoise	7'942
22 Mme	HIRSCH Nadège	7'890
23 Mme	DUPRAZ Karen	7'813
24 Mme	GARCIA Marion	7'759
25 M.	JORDAN Romain	7'758
26 Mme	ZAREI Shohreh	7'730
27 Mme	MINARDI Sylviane	7'712
28 Mme	CLAR-BOSON Sarah	7'686
29 M.	HÄMMERLI Jacques	7'668
30 M.	AUGSBURGER Gilles	7'660
31 M.	HAYOZ Christophe	7'652
32 Mme	FUCHS Béatrice	7'578
33 Mme	CASADEI Christine	7'571
34 Mme	BOCCARD Kelly	7'553
35 M.	SCHWARZ Charly	7'517
36 M.	DEDERDING Michel	7'470
37 M.	AULAS Didier	7'440
38 M.	BAERISWYL Thierry	7'415
39 M.	MEIER Joseph	7'288
40 M.	BERDOZ Christian	7'077

**Total des suffrages nominatifs du parti****332'892**

République  
et Canton de Genève



Chancellerie d'Etat

Canton de Genève

Résultats Définitifs

**Election du Grand Conseil 2005**

**Formule G6**

**Résultats nominatifs définitifs du parti 3 - Socialistes**

Le parti a obtenu 17 sièges. Sont élus :

1 M.	BEER Charles	16'642
2 M.	MOUTINOT Laurent	14'623
3 Mme	PÜRRO Véronique	14'058
4 Mme	FEHLMANN RIELLE Laurence	13'713
5 Mme	KAST Carole-Anne	13'614
6 Mme	EMERY-TORRACINTA Anne	13'188
7 M.	BRUNIER Christian	12'967
8 M.	KANAAN Sami	12'928
9 Mme	GROBET-WELLNER Mariane	12'752
10 Mme	FALQUET Gabrielle	12'703
11 Mme	CHATELAIN Elisabeth	12'510
12 M.	DROIN Antoine	12'494
13 M.	CHARBONNIER Alain	12'461
14 Mme	BOLAY Dolorès (Loly)	12'215
15 M.	THION François	12'191
16 Mme	KELLER LOPEZ Virginie	12'175
17 M.	ETIENNE Alain	12'168

Viennent ensuite :

18 M.	VELASCO Alberto	12'126
19 Mme	SCHENK-GOTTRET Françoise	12'116
20 M.	DENEYS Roger	12'064
21 Mme	SCHNEIDER HAUSSER Lydia	12'050
22 M.	GARCIA Pablo	11'978
23 Mme	CASTIONI Nicole	11'888
24 M.	CHAROLLAIS Thierry	11'776
25 Mme	CAHANNES Monique	11'735
26 M.	DE BATTISTA Régis	11'735
27 Mme	GUINAND MAÎTRE Geneviève	11'716
28 M.	JAQUET Jean-Claude	11'700
29 M.	SCHMIDT Ivan	11'695
30 Mme	ORSINI Magali	11'658
31 M.	GUERINI Pierre	11'657
32 M.	GIANNAKOPOULOS Nicolas	11'626
33 Mme	GOSSAUER-ZÜRCHER Mireille	11'595
34 M.	CARRILLO David	11'545
35 M.	BARTA Gabriel	11'411
36 M.	ANOR Alexandre	11'406
37 Mme	MEYNET Danielle	11'393
38 M.	BROENNIMANN Martin-Paul	11'373
39 M.	KNECHTLI Nicolas	11'368
40 M.	TEMEL Muharem	11'275
41 M.	RICHARD Jacques-Eric	11'201
42 M.	MONNET Pierre-Alain	11'183
43 M.	MARRO Patrice	11'149
44 Mme	RIGHENZI-EGGENBERGER Ruth	11'120
45 M.	COURVOISIER François	11'003

**Total des suffrages nominatifs du parti**

**547'944**

République  
et Canton de Genève

Chancellerie d'Etat

Canton de Genève

Résultats Définitifs

**Election du Grand Conseil 2005****Formule G6****Résultats nominatifs définitifs du parti 4- AdG (PdT, Ind)**

Le parti n'a pas obtenu de siège. Obtiennent des suffrages :

1 M.	GROBET Christian	10'186
2 Mme	DE HALLER Jeannine	8'253
3 M.	FERRAZINO Christian	7'626
4 Mme	BLANCHARD-QUELOZ Marie-Paule	7'255
5 M.	SPIELMANN Jean	6'975
6 M.	ECUYER René	6'515
7 M.	LAURENT Pierre-Alain	6'409
8 Mme	BUNTSCHU Nelly	6'339
9 M.	SOTTAS François	6'229
10 Mme	WENGER Salika	6'202
11 Mme	LUCHSINGER Verena	6'133
12 Mme	LONGCHAMP Chantal	6'129
13 M.	BRÄM Hans	5'956
14 Mme	RELIGIEUX Carmen	5'949
15 Mme	KASPER Claudine	5'832
16 Mme	NACK Françoise	5'821
17 M.	PERROUD Alain	5'782
18 M.	ECUYER Vincent	5'767
19 Mme	MARCLAY Cathy	5'752
20 Mme	BRÄM Margrit	5'744
21 Mme	ZWICK-MERCHAN Eléonore	5'734
22 Mme	NERNY Isabel	5'707
23 M.	BOESCH Jacques	5'705
24 Mme	FERJAOUI Najoua	5'650
25 M.	RICH Francis	5'629
26 Mme	BHIRA Yvette	5'591
27 M.	ARDITE Jean-Luc	5'566
28 Mme	MICCIARELLI Massan	5'522
29 M.	HAUENSTEIN Daniel	5'497
30 M.	VAUCLAIR Jean-Claude	5'458
31 M.	CLAIREMBAULT Henri	5'317
<b>Total des suffrages nominatifs du parti</b>		<b>192'230</b>





Chancellerie d'Etat

Canton de Genève

Résultats Définitifs

**Election du Grand Conseil 2005**

Formule G6

**Résultats nominatifs définitifs du parti 5- Libéral**

Le parti a obtenu 23 sièges. Sont élus :

1 M.	MULLER Mark	17'624
2 M.	HALPERIN Michel	17'261
3 M.	DESBAILLETS René	16'848
4 M.	WEISS Pierre	16'525
5 M.	GROS Jean-Michel	16'264
6 M.	JORNOT Olivier	16'166
7 M.	LUSCHER Christian	16'105
8 M.	SLATKINE Ivan	16'029
9 M.	AUBERT Claude	15'937
10 M.	PLOJOUX Patrice	15'887
11 Mme	DE CANDOLLE Beatriz	15'759
12 M.	GAUTIER Renaud	15'627
13 M.	CUENDET Edouard	15'509
14 Mme	SPOERRI Micheline	15'430
15 M.	MEYLAN Alain	15'274
16 Mme	FISCHER Sophie	15'225
17 M.	STALDER René	15'215
18 Mme	FAVRE Christiane	15'157
19 M.	BORLOZ Marcel	15'154
20 M.	WALPEN Francis	15'129
21 Mme	GAUTIER Fabienne	15'103
22 M.	DUCREST Pierre	15'086
23 Mme	HAGMANN Janine	15'068

Viennent ensuite :

24 M.	AMSLER David	14'993
25 M.	AUMEUNIER Christophe	14'989
26 Mme	REVERDIN Ariane	14'945
27 M.	BEDNARCZYK Serge	14'899
28 M.	ZAUGG Daniel	14'837
29 M.	BERDAT Christophe	14'828
30 Mme	FONTANET Nathalie	14'825
31 Mme	CURZON PRICE Victoria	14'813
32 M.	BARDE Antoine	14'810
33 M.	LUYET Frédéric	14'772
34 M.	RUFENACHT Gilles	14'755
35 M.	LE COMTE Blaise-Alexandre	14'732
36 Mme	KRAFT-BABEL Florence	14'724
37 M.	PATEK Serge	14'698
38 M.	AESCHBACHER Thierry	14'650
39 Mme	CHEVALLAZ Josepha	14'648
40 Mme	RIGOT Caroline	14'608
41 M.	BRON Gilles-Olivier	14'581
42 M.	GENEUQUAND Claude	14'577
43 Mme	ZUMSTEIN Nicole	14'561
44 M.	ZWEIFEL Yvan	14'542
45 M.	DOMINICE Michel	14'523
46 M.	DURAND Roger	14'492
47 Mme	MATTENBERGER Monique	14'410
48 M.	UEHLINGER Pascal	14'384
49 M.	CHEVALIER Alexandre	14'373
50 M.	REYNAUD Patrice	14'352
51 M.	HATT-ARNOLD Blaise	14'346
52 M.	LAEMMEL Félix	14'313

Genève, le 10.10.05 à 17h51

Page 5

Lot n°368

République  
et Canton de Genève

Chancellerie d'Etat

**Election du Grand Conseil 2005**

Canton de Genève

Résultats Définitifs

**Formule G6**

53	Mme	MAULET Sophie	14'303
54	M.	SCHNEEBELI Hubert	14'295
55	M.	VEUVE Joël	14'293
56	M.	DOERKS Philippe	14'239
57	M.	BENNAIM Gary	14'235
58	Mme	MARCHETTINI-JEANBART Zeina	14'173
59	M.	BAUER-BERTSCHMANN Timothée	13'974
<b>Total des suffrages nominatifs du parti</b>			<b>887'874</b>

République  
et Canton de Genève

Chancellerie d'Etat

Canton de Genève

Résultats Définitifs

**Election du Grand Conseil 2005****Formule G6****Résultats nominatifs définitifs du parti 6- Démocrate-chrétien**

Le parti a obtenu 12 sièges. Sont élus :

1 M.	UNGER Pierre-François	14'597
2 M.	BARTHASSAT Luc	9'748
3 M.	PORTIER Pierre-Louis	9'654
4 M.	METTAN Guy	9'062
5 M.	PETROZ Pascal	9'006
6 M.	FORNI Michel	8'997
7 M.	EGGER Jean-Claude	8'796
8 M.	BARAZZONE Guillaume	8'701
9 Mme	ARX-VERNON VON Anne-Marie	8'659
10 M.	CAVALERI Mario	8'568
11 Mme	SCHMIED Véronique	8'474
12 M.	BAUDIT Jacques	8'468

Viennent ensuite :

13 M.	GILLET François	8'369
14 M.	GLATZ Philippe	8'233
15 Mme	HIRSCH AELLEN Béatrice	8'200
16 M.	DUCROT Jean-Claude	8'140
17 M.	BONNY Didier	8'132
18 Mme	GUICHARD Nelly	8'112
19 M.	FORTE Fabiano	8'052
20 M.	ROCHAT Philippe	8'025
21 Mme	GATTI Sonia	7'904
22 Mme	HOLDENER Marie	7'879
23 M.	TERRETTAZ Olivier	7'876
24 Mme	BURKHARDT Nadja	7'819
25 Mme	SOLIOZ Patricia	7'778
26 Mme	TOMASSI Christine	7'764
27 Mme	TORELLO Caroline	7'692
28 Mme	TOCHON Sophie	7'611
29 M.	GREMAUD Ludovic	7'476
30 M.	FINET Jacques	7'111

**Total des suffrages nominatifs du parti****254'903**

République  
et Canton de Genève

Chancellerie d'Etat

Canton de Genève

Résultats Définitifs

**Election du Grand Conseil 2005****Formule G6****Résultats nominatifs définitifs du parti 7 - UDC Genève**

Le parti a obtenu 11 sièges. Sont élus :

1 M.	PAGAN Jacques	9'359
2 M.	REYMOND André	8'935
3 M.	CATELAIN Gilbert	8'912
4 M.	LEYVRAZ Eric	8'640
5 M.	ISCHI Eric	8'627
6 M.	MARCET Claude	8'484
7 Mme	BARTL Caroline	8'327
8 M.	NIDEGGER Yves	8'281
9 M.	BERTINAT Eric	8'216
10 M.	WASMER Olivier	8'179
11 M.	SCHIFFERLI Pierre	8'117

Viennent ensuite :

12 M.	GUENAT Philippe	8'072
13 M.	BERTSCHY Antoine	8'034
14 Mme	HARTLIEB Nelly	7'940
15 M.	FLOREY Stéphane	7'924
16 M.	MONOD Alexandre	7'913
17 M.	GEVISIER René	7'878
18 M.	BISOL Walter	7'878
19 M.	STAMBACH Michel	7'833
20 M.	GASSMANN Erich	7'833
21 M.	SCHREYER Gilbert	7'830
22 M.	BAUD Jacques	7'807
23 Mme	DE L'EPINE Maïlis	7'780
24 M.	ANTIOCHUS Paul	7'742
25 M.	ISELIN Robert	7'735
26 Mme	MENEGALLI-BOGGELLI Alicja	7'668
27 M.	BALLAGER Francis	7'578
28 M.	OVTCHINNIKOV Michaël	7'429
29 Mme	TOUHAMA-BREGUET Monique	7'414

**Total des suffrages nominatifs du parti****234'365**

République  
et Canton de Genève



Chancellerie d'Etat

Canton de Genève

Résultats Définitifs

**Election du Grand Conseil 2005**

**Formule G6**

**Résultats nominatifs définitifs du parti 9- Mouvement citoyens**

Le parti a obtenu 9 sièges. Sont élus :

1 M.	GOLAY Roger	7'658
2 M.	LETELLIER Georges	7'301
3 M.	STAUFFER Eric	7'163
4 M.	CERUTTI Thierry	7'015
5 M.	BRUNNY Sébastien	6'867
6 Mme	BORGEAUD Sandra	6'780
7 M.	RAPPAZ Henry	6'634
8 M.	CLAIRET Maurice	6'624
9 M.	JEANNERET Claude	6'539

Viennent ensuite :

10 Mme	BIRCHER Marianne	6'512
11 M.	SAUTY Olivier	6'440
12 M.	BONVIN Vincent	6'432
13 Mme	BERSETH Christiane	6'343
14 M.	ELIAS Manuel	6'333
15 M.	MARTIGNONI Alain	6'314
16 M.	ZAHNO Jean	6'313
17 Mme	DE MILLER Axelle	6'308
18 M.	REGARD Thierry	6'305
19 M.	BAUDAT Adil	6'304
20 M.	LOMAZZI Mario	6'301
21 M.	TANZI Fabrizio	6'293
22 M.	GARGANTINI Yves	6'216
23 M.	DI GIORGIO Antonino	6'211
24 M.	FOURCADE Eric	6'205
25 M.	NOTZ Ricardo	6'189
26 M.	CATTIN Jean-Pascal	6'182
27 M.	JOVANOVTCH Théodore	6'170
28 M.	JOST Laurent	6'156
29 M.	VALDERRAMA Ricardo	6'108
30 M.	FUCHS Heinz	6'102
31 M.	DÉNÉRÉAZ Gérald	6'054
32 M.	FISSÉ Joseph B.	6'043
33 M.	TCHOKEU-NANA Willy-Didier	5'960

**Total des suffrages nominatifs du parti**

**212'375**

République  
et Canton de Genève



Chancellerie d'Etat

Canton de Genève

Résultats Définitifs

**Election du Grand Conseil 2005****Formule G6****Résultats nominatifs définitifs du parti 8- solidarités**

Le parti n'a pas obtenu de siège. Obtiennent des suffrages :

1 M.	PAGANI Rémy	7'884
2 Mme	HALLER Jocelyne	7'262
3 M.	VANEK Pierre	7'257
4 M.	DUCOMMUN Michel	6'720
5 M.	MOUHANNA Souhail	6'592
6 M.	MINO Jacques	6'449
7 Mme	LAVANCHY Nicole	6'226
8 M.	BAUD Olivier	6'050
9 Mme	GAILLARD Catherine	5'957
10 M.	GODINAT Gilles	5'944
11 M.	DECARRO Eric	5'903
12 Mme	BAILAT Ariane	5'832
13 Mme	CASARES Maria	5'789
14 Mme	JELK-PEILA Andrée	5'782
15 M.	BATOU Jean	5'778
16 Mme	MARTENOT Claire	5'761
17 Mme	TEJEDOR Marie-Eve	5'743
18 Mme	BUDRY Maryelle	5'714
19 M.	FRANÇOIS Jacques	5'672
20 M.	BAYENET Pierre	5'667
21 Mme	MAURUTTO VOIROL Viviane	5'627
22 Mme	ARLOTTI Ariane	5'621
23 Mme	BONJOUR Laure	5'577
24 Mme	DUPONT Liliane	5'486
25 Mme	SAITI Merita	5'474
26 Mme	SANSONNENS Nicole	5'461
27 Mme	FIGUREK Vera	5'458
28 M.	ZAUGG Christian	5'454
29 Mme	THIEVENT Gisèle	5'398
30 Mme	RUCHAT Martine	5'366
31 Mme	STEBLER Henriette	5'299
32 Mme	CARRARD Prunella	5'284
33 M.	DUPONT Yves	5'276
34 Mme	FREYDIERE Marlyse	5'270
35 M.	JIMENEZ Jean-Daniel	5'235
36 M.	KUNZI Daniel	5'194
37 M.	CAMELO Alfredo	5'187
38 Mme	GERARDO Ynés	5'164
39 Mme	AOUED LANZ Ruth	5'129
40 M.	SCHNEBLI Tobia	5'109
41 Mme	SÖNMEZ Sevinç	5'092
42 M.	EGLI Jean-Pierre	5'090
43 M.	GONZALEZ José	5'085
44 Mme	FILIPOWSKI Magdalena	5'064
45 M.	KULL Romain	5'036
46 Mme	GUENDOZ Cécile	4'963
47 M.	SAHIN Gazi	4'961
48 M.	LAUNAY Hubert	4'939
49 M.	SPAGNOLI Marco	4'918
50 M.	MAURUTTO Severino	4'914
51 M.	MARTINELLI Bruno	4'889
52 M.	LORTSCHER Lucas	4'823

**Total des suffrages nominatifs du parti****290'825**

Genève, le 10.10.05 à 17h51

Page 9

Lot n°368

République  
et Canton de Genève

Chancellerie d'Etat

Canton de Genève

Résultats Définitifs

**Election du Grand Conseil 2005****Formule G6****Résultats nominatifs définitifs du parti 10 - Les communistes**

Le parti n'a pas obtenu de siège. Obtiennent des suffrages :

1 M.	TETTAMANTI Laurent	2'120
2 M.	BEGUIN Jérôme	1'872
3 M.	CAPT Julien	1'617
4 Mme	GARCES Carmen	1'614
5 M.	CARLO Xavier	1'593
6 M.	SMIRNOV Alexandre	1'592
7 M.	CARLO Jean-Louis	1'563
8 M.	CHAPERON Fabrice	1'483
9 M.	PITETTI Fabien	1'483
10 M.	PESSE Alain	1'478
11 Mme	CHAPERON Olivia	1'452
12 M.	SPARACINO Gian-Thierry	1'435
13 M.	MUNOZ Esteban	1'423
14 M.	OZDEMIR Mehmet	1'315
15 M.	DEY Stefan dit LE MORSE	1'311
<b>Total des suffrages nominatifs du parti</b>		<b>23'351</b>

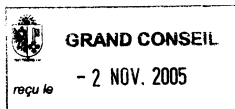


République  
et canton  
de Genève

CHA  
Chancellerie d'Etat

LE CHANCELIER D'ETAT

Chancellerie d'Etat  
Rue de l'Hôtel-de-Ville 2  
Case postale 3964  
1211 Genève 3



Madame Janine HAGMANN  
Doyenne du Grand Conseil  
p.a Service du Grand Conseil  
Rue de l'Hôtel-de-Ville 2  
1204 GENEVE

N/réf. : RH/lga

Genève, le 2 novembre 2005

**Concerne : élection du Grand Conseil**

Madame la doyenne,

J'ai l'honneur de vous informer que par arrêt du 28 octobre 2005, dont le dispositif a été notifié le même jour, le Tribunal administratif a rejeté dans la mesure de leur recevabilité les recours interjetés le 20 octobre 2005 par l'Alliance de Gauche et Mmes Marie-Paule BLANCHARD-QUELOZ, Denise MAILLEFER et Salika WENGER, ainsi que MM. Hans BRÂM et René ECUYER.

A ce jour, aucun recours n'a été interjeté par ailleurs par-devant le Tribunal fédéral; même en pareille hypothèse, un tel recours n'aurait pas de plein droit un effet suspensif.

En conséquence, le Grand Conseil peut statuer sur la validité de l'élection de ses membres, conformément à l'article 75 de la Constitution de la République et canton de Genève, du 24 mai 1847 (A 2 00).

Veillez agréer, Madame la doyenne, l'assurance de ma considération distinguée.

Robert Hensler





1 6 4 6 6 - 2 0 0 5

RÉPUBLIQUE ET



CANTON DE GENÈVE

## ARRÊTÉ

constatant les résultats de l'élection de  
100 député-e-s au Grand Conseil

du 12 octobre 2005

## LE CONSEIL D'ÉTAT

vu l'article 48 de la constitution de la République et canton de Genève;  
vu la loi sur l'exercice des droits politiques, du 15 octobre 1982;  
vu l'article 63, alinéa 1, lettre c, de la loi sur la procédure administrative, du 12  
septembre 1985;  
vu le procès-verbal du 10 octobre 2005 de la récapitulation générale de l'élection de  
100 député-e-s au Grand Conseil qui a eu lieu le 9 octobre 2005,

### ARRÊTE :

#### Article 1

Les résultats de l'élection sont les suivants :

##### I. Renseignements généraux

Nombre des électeurs inscrits :	225 108
Nombre des bulletins rentrés :	91 708
Nombre des bulletins blancs :	754
Nombre des bulletins nuls :	923
Nombre des bulletins valables :	90 031

## II. Listes en présence

- Liste n° 1 Les verts portant 42 candidats  
 Liste n° 2 Parti radical genevois portant 40 candidats  
 Liste n° 3 Les socialistes portant 45 candidats  
 Liste n° 4 Alliance de gauche portant 31 candidats  
 Liste n° 5 Libéral portant 59 candidats  
 Liste n° 6 Parti démocrate-chrétien portant 30 candidats  
 Liste n° 7 UDC Genève portant 29 candidats  
 Liste n° 8 solidaritéS membre de l'Alliance de gauche et Gauche en mouvement portant 52 candidats  
 Liste n° 9 Mouvement Citoyens Genevois portant 33 candidats  
 Liste n° 10 Les communistes portant 15 candidats

### Les listes

- n° 1 Les verts  
 n° 3 Les socialistes  
 n° 4 Alliance de gauche  
 n° 8 solidaritéS membre de l'Alliance de gauche et Gauche en mouvement  
 sont apparentées

### Les listes

- n° 2 Parti radical genevois  
 n° 5 Libéral  
 n° 6 Parti démocrate-chrétien  
 sont apparentées

## III. Récapitulation des suffrages

Dénomination des listes	Suffrages nominatifs	Suffrages complémentaires	Total des suffrages de liste
1. Les verts	480 375	706 481	1 186 856
2. Radical	332 892	567 361	900 253
3. Socialistes	547 944	706 288	1 254 232
4. AdG (PdT, Ind)	192 230	400 142	592 372
5. Libéral	887 874	750 153	1 638 027
6. Démocrate-chrétien	254 903	590 061	844 964
7. UDC Genève	234 365	589 639	824 004
8. solidaritéS	290 825	281 301	572 126
9. Mouvement citoyens	212 375	450 910	663 285
10. Les communistes	23 351	81 661	105 012
Suffrages valables	3 457 134	5 123 997	8 581 131
Suffrages nuls			589 669
Total des suffrages			9 170 800

#### IV. Quorum

Pour être admise à la répartition, chaque liste doit avoir obtenu au moins 7 % des suffrages valables, soit :

$$\frac{8\,581\,131 \times 7}{100} = 600\,679,17$$

#### V. Elimination des listes qui n'ont pas obtenu le quorum

Les listes suivantes, qui n'ont pas obtenu le quorum, ne sont pas admises à la répartition :

- n° 4 Alliance de gauche
- n° 8 solidaritéS membre de l'Alliance de gauche et Gauche en mouvement
- n° 10 Les communistes

#### VI. Répartition des sièges

Chaque parti (ou groupe de listes) reçoit autant de sièges que le nombre électoral est contenu de fois dans le total des suffrages qu'il a recueillis. Ce nombre électoral est le nombre entier immédiatement supérieur au total des suffrages valables - des listes admises à la répartition - divisé par le nombre des sièges à pourvoir augmenté d'une unité. Lorsque cette première répartition ne permet pas d'attribuer tous les sièges à pourvoir, le nombre de suffrages de chaque parti (ou groupe de listes) est divisé par le nombre de sièges qu'il a déjà obtenu, augmenté d'une unité. Un siège supplémentaire est attribué à la liste qui obtient le quotient le plus élevé. Cette opération est répétée tant qu'il reste des sièges disponibles.

Le nombre électoral est égal à  $(7\,311\,621 / 101) + 1$ , soit 72 393

	1ère répartition		2 <sup>ème</sup> répartition	
	Suffrages	Sièges	Quotient	Sièges
1 Les verts	1 186 856			
3 Socialistes	<u>1 254 232</u>			
	2 441 088	33	71 796	33
2 Radical	900 253			
5 Libéral	1 638 027			
6 Démocrate-chrétien	<u>844 964</u>			
	3 383 244	46	71 983 *	47
7 UDC Genève	<u>824 004</u>			
	824 004	11	68 667	11
9 Mouvement citoyens	<u>663 285</u>			
	663 285	9	66 328	9
Totaux	7 311 621	99		100

\* = quotient le plus élevé

### VII. Répartition des sièges entre les listes conjointes

Le nombre électoral est égal à  $(2\,441\,088 / 34) + 1$ , soit 71 797

	1ère répartition	
	Suffrages	Sièges
1. Les verts	1 186 856	16
3. Socialistes	1 254 232	17
Totaux	2 441 088	33

Le nombre électoral est égal à  $(3\,383\,244 / 48) + 1$ , soit 70 485

	1ère répartition		2ème répartition	
	Suffrages	Sièges	Quotient	Sièges
2. Radical	900 253	12	69 250	12
5. Libéral	1 638 027	23	68 251	23
6. Démocrate-chrétien	844 964	11	70 413 *	12
Totaux	3 383 244	46		47

\* = quotient le plus élevé

### VIII. Récapitulation définitive

Conformément aux calculs de la répartition proportionnelle, il a été attribué :

- 16 député-e-s à la liste no 1 Les verts
- 12 député-e-s à la liste no 2 Parti radical genevois
- 17 député-e-s à la liste no 3 Les socialistes
- 0 député à la liste no 4 Alliance de gauche
- 23 député-e-s à la liste no 5 Libéral
- 12 député-e-s à la liste no 6 Parti démocrate-chrétien
- 11 député-e-s à la liste no 7 UDC Genève
- 0 député à la liste no 8 solidaritéS membre de l'Alliance de gauche  
et Gauche en mouvement
- 9 député-e-s à la liste no 9 Mouvement Citoyens Genevois
- 0 député à la liste no 10 Les communistes

### IX. Liste des élu-e-s

En conséquence, sont proclamés élu-e-s sous réserve de la validation par le Grand Conseil:

#### Liste N° 1 : Les verts

Le parti a obtenu 16 sièges. Sont élu-e-s :

1	M. CRAMER Robert	16 193
2	M. HILER David	15 438
3	M. HODGERS Antonio	13 769
4	Mme KÜNZLER Michèle	12 907
5	Mme LEUENBERGER Sylvia	12 389
6	Mme SCHNEIDER BIDAUX Brigitte	12 235

- 5 -

7	Mme GAUTHIER Morgane	12 171
8	Mme WISARD BLUM Ariane	12 097
9	M. BAVAREL Christian	11 787
10	M. SIDLER Damien	11 704
11	Mme ALDER Esther	11 580
12	Mme BAUD Catherine	11 551
13	Mme FLAMAND Emilie	11 501
14	M. LOSIO Pierre	11 286
15	Mme CAPTYN Mathilde	11 267
16	M. ROSSIAUD Jean	11 233

Viennent ensuite :

17	Mme MAHRER Anne	11 215
18	M. ZBINDEN Hugo	11 167
19	M. MEISTER Andreas	11 151
20	M. BROGGINI Roberto	11 131
21	Mme CONTAT Marguerite	11 123
22	M. DE MATTEIS Yves	11 067
23	M. MAULINI Pierre	11 029
24	M. COTTET Philippe	11 008
25	M. BUSCHBECK Mathias	10 988
26	M. SARTORETTI Fabien	10 985
27	Mme PERLER ISAAZ Frédérique	10 964
28	M. FERROUX Olivier	10 933
29	Mme SOFI Estelle	10 924
30	Mme THEUBET Marie-Pierre	10 923
31	Mme KLOPMANN WENGER Nicole	10 833
32	M. GILLIÉRON Daniel	10 761
33	Mme FOURNIER Danièle	10 666
34	M. BELGHOUL Benaouda	10 656
35	M. LIMPO Miguel	10 646
36	M. GUENINCHAULT Philippe	10 643
37	M. JIMAJA Laurent	10 552
38	M. BOZKURT Bayram	10 504
39	M. BENOIT Justin	10 408
40	M. AUBERT Jean-Pierre	10 375
41	Mme SASANNEJAD (DITE BEN HOPE) Behnaz	10 348
42	M. GANTY Bernard	10 267

**Liste N° 2 : Parti radical genevois**

Le parti a obtenu 12 sièges. Sont élu-e-s :

1	M. LONGCHAMP François	13 763
2	M. HOHL Frédéric	9 990
3	M. HILTPOLD Hugues	9 373
4	M. BARRILLIER Gabriel	9 314
5	M. KUNZ Pierre	9 309
6	Mme DE TASSIGNY GLASSON Marie-Françoise	9 173
7	M. SEREX Louis	9 115
8	Mme LÄSER Patricia	9 077
9	M. DUCRET Michel	9 021
10	M. ODIER Jean-Marc	8 893

- 6 -

11	M. FOLLONIER Jacques	8 860
12	Mme DUCRET Michèle	8 632

Viennent ensuite :

13	M. JEANNERAT Jacques	8 611
14	M. SAUDAN Patrick	8 482
15	M. SELLEGER Charles	8 297
16	Mme GACHET Claudine	8 257
17	M. GREINER Ernest	8 190
18	Mme JACONI Marisa	8 186
19	M. FISCHER Alain	8 186
20	M. GERBEX Philippe	7 984
21	Mme PERRIN Françoise	7 942
22	Mme HIRSCH Nadège	7 890
23	Mme DUPRAZ Karen	7 813
24	Mme GARCIA Marion	7 759
25	M. JORDAN Romain	7 758
26	Mme ZAREI Shohreh	7 730
27	Mme MINARDI Sylviane	7 712
28	Mme CLAR-BOSON Sarah	7 686
29	M. HÄMMERLI Jacques	7 668
30	M. AUGSBURGER Gilles	7 660
31	M. HAYOZ Christophe	7 652
32	Mme FUCHS Béatrice	7 578
33	Mme CASADEI Christine	7 571
34	Mme BOCCARD Kelly	7 553
35	M. SCHWARZ Charly	7 517
36	M. DEDERDING Michel	7 470
37	M. AULAS Didier	7 440
38	M. BAERISWYL Thierry	7 415
39	M. MEIER Joseph	7 288
40	M. BERDOZ Christian	7 077

**Liste N° 3 : Les socialistes**

Le parti a obtenu 17 sièges. Sont élu-e-s :

1	M. BEER Charles	16 642
2	M. MOUTINOT Laurent	14 623
3	Mme PÜRRO Véronique	14 058
4	Mme FEHLMANN RIELLE Laurence	13 713
5	Mme KAST Carole-Anne	13 614
6	Mme EMERY-TORRACINTA Anne	13 188
7	M. BRUNIER Christian	12 967
8	M. KANAAN Sami	12 928
9	Mme GROBET-WELLNER Mariane	12 752
10	Mme FALQUET Gabrielle	12 703
11	Mme CHATELAIN Elisabeth	12 510
12	M. DROIN Antoine	12 494
13	M. CHARBONNIER Alain	12 461
14	Mme BOLAY Dolorès (Loly)	12 215
15	M. THION François	12 191
16	Mme KELLER LOPEZ Virginie	12 175

- 7 -

17	M. ETIENNE Alain	12 168
Viennent ensuite :		
18	M. VELASCO Alberto	12 126
19	Mme SCHENK-GOTTRET Françoise	12 116
20	M. DENEYS Roger	12 064
21	Mme SCHNEIDER HAUSSER Lydia	12 050
22	M. GARCIA Pablo	11 978
23	Mme CASTIONI Nicole	11 888
24	M. CHAROLLAIS Thierry	11 776
25	Mme CAHANNES Monique	11 735
26	M. DE BATTISTA Régis	11 735
27	Mme GUINAND MAÎTRE Geneviève	11 716
28	M. JAQUET Jean-Claude	11 700
29	M. SCHMIDT Ivan	11 695
30	Mme ORSINI Magali	11 658
31	M. GUERINI Pierre	11 657
32	M. GIANNAKOPOULOS Nicolas	11 626
33	Mme GOSSAUER-ZÜRCHER Mireille	11 595
34	M. CARRILLO David	11 545
35	M. BARTA Gabriel	11 411
36	M. ANOR Alexandre	11 406
37	Mme MEYNET Danielle	11 393
38	M. BROENNIMANN Martin-Paul	11 373
39	M. KNECHTLI Nicolas	11 368
40	M. TEMEL Muharrem	11 275
41	M. RICHARD Jacques-Eric	11 201
42	M. MONNET Pierre-Alain	11 183
43	M. MARRO Patrice	11 149
44	Mme RIGHENZI-EGGENBERGER Ruth	11 120
45	M. COURVOISIER François	11 003

#### Liste N° 4 : Alliance de gauche

Le parti n'a pas obtenu de siège. Obtiennent des suffrages :

1	M. GROBET Christian	10 186
2	Mme DE HALLER Jeannine	8 253
3	M. FERRAZINO Christian	7 626
4	Mme BLANCHARD-QUELOZ Marie-Paule	7 255
5	M. SPIELMANN Jean	6 975
6	M. ECUYER René	6 515
7	M. LAURENT Pierre-Alain	6 409
8	Mme BUNTSCHU Nelly	6 339
9	M. SOTTAS François	6 229
10	Mme WENGER Salika	6 202
11	Mme LUCHSINGER Verena	6 133
12	Mme LONGCHAMP Chantal	6 129
13	M. BRÄM Hans	5 956
14	Mme RELIGIEUX Carmen	5 949
15	Mme KASPER Claudine	5 832
16	Mme NACK Françoise	5 821
17	M. PERROUD Alain	5 782

18	M. ECUYER Vincent	5 767
19	Mme MARCLAY Cathy	5 752
20	Mme BRĂM Margrit	5 744
21	Mme ZWICK-MERCHAN Eléonore	5 734
22	Mme NERNY Isabel	5 707
23	M. BOESCH Jacques	5 705
24	Mme FERJAOUI Najoua	5 650
25	M. RICH Francis	5 629
26	Mme BHIRA Yvette	5 591
27	M. ARDITE Jean-Luc	5 566
28	Mme MICCIARELLI Massan	5 522
29	M. HAUENSTEIN Daniel	5 497
30	M. VAUCLAIR Jean-Claude	5 458
31	M. CLAIREMBAULT Henri	5 317

### Liste N° 5 : Libéral

Le parti a obtenu 23 sièges. Sont élu-e-s :

1	M. MULLER Mark	17 624
2	M. HALPERIN Michel	17 261
3	M. DESBAILLETS René	16 848
4	M. WEISS Pierre	16 525
5	M. GROS Jean-Michel	16 264
6	M. JORNOT Olivier	16 166
7	M. LUSCHER Christian	16 105
8	M. SLATKINE Ivan	16 029
9	M. AUBERT Claude	15 937
10	M. PLOJOUX Patrice	15 887
11	Mme DE CANDOLLE Beatriz	15 759
12	M. GAUTIER Renaud	15 627
13	M. CUENDET Edouard	15 509
14	Mme SPOERRI Micheline	15 430
15	M. MEYLAN Alain	15 274
16	Mme FISCHER Sophie	15 225
17	M. STALDER René	15 215
18	Mme FAVRE Christiane	15 157
19	M. BORLOZ Marcel	15 154
20	M. WALPEN Francis	15 129
21	Mme GAUTIER Fabienne	15 103
22	M. DUCREST Pierre	15 086
23	Mme HAGMANN Janine	15 068

Viennent ensuite :

24	M. AMSLER David	14 993
25	M. AUMEUNIER Christophe	14 989
26	Mme REVERDIN Ariane	14 945
27	M. BEDNARCZYK Serge	14 899
28	M. ZAUGG Daniel	14 837
29	M. BERDAT Christophe	14 828
30	Mme FONTANET Nathalie	14 825
31	Mme CURZON PRICE Victoria	14 813
32	M. BARDE Antoine	14 810



- 9 -

33	M. LUYET Frédéric	14 772
34	M. RUFENACHT Gilles	14 755
35	M. LE COMTE Blaise-Alexandre	14 732
36	Mme KRAFT-BABEL Florence	14 724
37	M. PATEK Serge	14 698
38	M. AESCHBACHER Thierry	14 650
39	Mme CHEVALLAZ Josepha	14 648
40	Mme RIGOT Caroline	14 608
41	M. BRON Gilles-Olivier	14 581
42	M. GENEQUAND Claude	14 577
43	Mme ZUMSTEIN Nicole	14 561
44	M. ZWEIFEL Yvan	14 542
45	M. DOMINICE Michel	14 523
46	M. DURAND Roger	14 492
47	Mme MATTENBERGER Monique	14 410
48	M. UEHLINGER Pascal	14 384
49	M. CHEVALIER Alexandre	14 373
50	M. REYNAUD Patrice	14 352
51	M. HATT-ARNOLD Blaise	14 346
52	M. LAEMMEL Félix	14 313
53	Mme MAULET Sophie	14 303
54	M. SCHNEEBELI Hubert	14 295
55	M. VEUVE Joël	14 293
56	M. DOERKS Philippe	14 239
57	M. BENNAIM Gary	14 235
58	Mme MARCHETTINI-JEANBART Zeina	14 173
59	M. BAUER-BERTSCHMANN Timothée	13 974

#### Liste n° 6 Parti démocrate-chrétien

Le parti a obtenu 12 sièges. Sont élu-e-s :

1	M. UNGER Pierre-François	14 597
2	M. BARTHASSAT Luc	9 748
3	M. PORTIER Pierre-Louis	9 654
4	M. METTAN Guy	9 062
5	M. PETROZ Pascal	9 006
6	M. FORNI Michel	8 997
7	M. EGGER Jean-Claude	8 796
8	M. BARAZZONE Guillaume	8 701
9	Mme ARX-VERNON VON Anne-Marie	8 659
10	M. CAVALERI Mario	8 568
11	Mme SCHMIED Véronique	8 474
12	M. BAUDIT Jacques	8 468

Viennent ensuite :

13	M. GILLET François	8 369
14	M. GLATZ Philippe	8 233
15	Mme HIRSCH AELLEN Béatrice	8 200
16	M. DUCROT Jean-Claude	8 140
17	M. BONNY Didier	8 132
18	Mme GUICHARD Nelly	8 112
19	M. FORTE Fabiano	8 052

20	M. ROCHAT Philippe	8 025
21	Mme GATTI Sonia	7 904
22	Mme HOLDENER Marie	7 879
23	M. TERRETTAZ Olivier	7 876
24	Mme BURKHARDT Nadja	7 819
25	Mme SOLIOZ Patricia	7 778
26	Mme TOMASSI Christine	7 764
27	Mme TORELLO Caroline	7 692
28	Mme TOCHON Sophie	7 611
29	M. GREMAUD Ludovic	7 476
30	M. FINET Jacques	7 111

### Liste n° 7 UDC Genève

Le parti a obtenu 11 sièges. Sont élu-e-s :

1	M. PAGAN Jacques	9 359
2	M. REYMOND André	8 935
3	M. CATELAIN Gilbert	8 912
4	M. LEYVRAZ Eric	8 640
5	M. ISCHI Eric	8 627
6	M. MARCET Claude	8 484
7	Mme BARTL Caroline	8 327
8	M. NIDEGGER Yves	8 281
9	M. BERTINAT Eric	8 216
10	M. WASMER Olivier	8 179
11	M. SCHIFFERLI Pierre	8 117

Viennent ensuite :

12	M. GUENAT Philippe	8 072
13	M. BERTSCHY Antoine	8 034
14	Mme HARTLIEB Nelly	7 940
15	M. FLOREY Stéphane	7 924
16	M. MONOD Alexandre	7 913
17	M. GEVISIER René	7 878
18	M. BISOL Walter	7 878
19	M. STAMBACH Michel	7 833
20	M. GASSMANN Erich	7 833
21	M. SCHREYER Gilbert	7 830
22	M. BAUD Jacques	7 807
23	Mme DE L'EPINE Maylis	7 780
24	M. ANTIOCHUS Paul	7 742
25	M. ISELIN Robert	7 735
26	Mme MENEGALLI-BOGGELLI Alicja	7 668
27	M. BALLAGER Francis	7 578
28	M. OVTCHINNIKOV Michaël	7 429
29	Mme TOUAHMA-BREGUET Monique	7 414

**Liste n° 8 solidaritéS membre de l'Alliance de gauche et Gauche en mouvement**

Le parti n'a pas obtenu de siège. Obtiennent des suffrages :

1	M. PAGANI Rémy	7 884
2	Mme HALLER Jocelyne	7 262
3	M. VANEK Pierre	7 257
4	M. DUCOMMUN Michel	6 720
5	M. MOUHANNA Souhail	6 592
6	M. MINO Jacques	6 449
7	Mme LAVANCHY Nicole	6 226
8	M. BAUD Olivier	6 050
9	Mme GAILLARD Catherine	5 957
10	M. GODINAT Gilles	5 944
11	M. DECARRO Eric	5 903
12	Mme BAILLAT Ariane	5 832
13	Mme CASARES Maria	5 789
14	Mme JELK-PELLA Andrée	5 782
15	M. BATOU Jean	5 778
16	Mme MARTENOT Claire	5 761
17	Mme TEJEDOR Marie-Eve	5 743
18	Mme BUDRY Maryelle	5 714
19	M. FRANÇOIS Jacques	5 672
20	M. BAYENET Pierre	5 667
21	Mme MAURUTTO VOIROL Viviane	5 627
22	Mme ARLOTTI Ariane	5 621
23	Mme BONJOUR Laure	5 577
24	Mme DUPONT Liliane	5 486
25	Mme SAITI Merita	5 474
26	Mme SANSONNENS Nicole	5 461
27	Mme FIGUREK Vera	5 458
28	M. ZAUGG Christian	5 454
29	Mme THIEVENT Gisèle	5 398
30	Mme RUCHAT Martine	5 366
31	Mme STEBLER Henriette	5 299
32	Mme CARRARD Prunella	5 284
33	M. DUPONT Yves	5 276
34	Mme FREYDIERE Marlyse	5 270
35	M. JIMENEZ Jean-Daniel	5 235
36	M. KUNZI Daniel	5 194
37	M. CAMELO Alfredo	5 187
38	Mme GERARDO Ynès	5 164
39	Mme AOUED LANZ Ruth	5 129
40	M. SCHNEBLI Tobia	5 109
41	Mme SÖNMEZ Sevinç	5 092
42	M. EGLI Jean-Pierre	5 090
43	M. GONZALEZ José	5 085
44	Mme FILIPOWSKI Magdalena	5 064
45	M. KULL Romain	5 036
46	Mme GUENDOUZ Cécile	4 963
47	M. SAHIN Gazi	4 961
48	M. LAUNAY Hubert	4 939
49	M. SPAGNOLI Marco	4 918
50	M. MAURUTTO Severino	4 914

- 12 -

51	M. MARTINELLI Bruno	4 889
52	M. LORTSCHER Lucas	4 823

### Liste n° 9 Mouvement Citoyens Genevois

Le parti a obtenu 9 sièges. Sont élu-e-s :

1	M. GOLAY Roger	7 658
2	M. LETELLIER Georges	7 301
3	M. STAUFFER Eric	7 163
4	M. CERUTTI Thierry	7 015
5	M. BRUNNY Sébastien	6 867
6	Mme BORGEAUD Sandra	6 780
7	M. RAPPAZ Henry	6 634
8	M. CLAIRET Maurice	6 624
9	M. JEANNERET Claude	6 539

Viennent ensuite :

10	Mme BIRCHER Marianne	6 512
11	M. SAUTY Olivier	6 440
12	M. BONVIN Vincent	6 432
13	Mme BERSETH Christiane	6 343
14	M. ELIAS Manuel	6 333
15	M. MARTIGNONI Alain	6 314
16	M. ZAHNO Jean	6 313
17	Mme DE MILLER Axelle	6 308
18	M. REGARD Thierry	6 305
19	M. BAUDAT Adil	6 304
20	M. LOMAZZI Mario	6 301
21	M. TANZI Fabrizio	6 293
22	M. GARGANTINI Yves	6 216
23	M. DI GIORGIO Antonino	6 211
24	M. FOURCADE Eric	6 205
25	M. NOTZ Ricardo	6 189
26	M. CATTIN Jean-Pascal	6 182
27	M. JOVANOVIČH Théodore	6 170
28	M. JOST Laurent	6 156
29	M. VALDERRAMA Ricardo	6 108
30	M. FUCHS Heinz	6 102
31	M. DÉNÉRÉAZ Gérald	6 054
32	M. FISSÉ Joseph B.	6 043
33	M. TCHOKEU-NANA Willy-Didier	5 960

### Liste n° 10 Les communistes

Le parti n'a pas obtenu de siège. Obtiennent des suffrages :

1	M. TETTAMANTI Laurent	2 120
2	M. BEGUIN Jérôme	1 872
3	M. CAPT Julien	1 617
4	Mme GARCES Carmen	1 614
5	M. CARLO Xavier	1 593
6	M. SMIRNOV Alexandre	1 592

7	M. CARLO Jean-Louis	1 563
8	M. CHAPERON Fabrice	1 483
9	M. PITETTI Fabien	1 483
10	M. PESSE Alain	1 478
11	Mme CHAPERON Olivia	1 452
12	M. SPARACINO Gian-Thierry	1 435
13	M. MUNOZ Esteban	1 423
14	M. OZDEMIR Mehmet	1 315
15	M. DEY Stefan dit LE MORSE	1 311

**Art. 2**

Le délai de recours au Tribunal administratif est de 6 jours. Il court dès le lendemain de la publication du présent arrêté.

Communiqué à :

Chancellerie 2 ex.  
SVE 1 ex.  
FAO 1 ex.  
SGC 2 ex.



Certifié conforme,

Le chancelier d'Etat :