


Date de dépôt : 28 octobre 2013

**Rapport du Bureau provisoire
sur la validation de l'élection du Grand Conseil**

Mesdames et
Messieurs les députés élus,

Le Bureau provisoire, dans sa séance du 28 octobre 2013, a pris connaissance du procès-verbal de la récapitulation générale de l'élection du Grand Conseil du 6 octobre 2013 et de l'arrêté du Conseil d'Etat du 9 octobre constatant les résultats de cette élection, arrêté publié dans la Feuille d'avis officielle du 11 octobre 2013.

Il a constaté la régularité de ces documents et, n'ayant été saisi d'aucune réclamation, il propose aux députés, conformément aux dispositions de l'article 14, alinéa 3, lettres a et c de la loi portant règlement du Grand Conseil de la République et canton de Genève (LRGC, B 1 01), de valider cette élection en prenant acte de ce rapport.




La benjamine du Grand Conseil
Caroline Marti


(excusé)

Le doyen d'âge du Grand Conseil
Michel Amaudruz


Les représentants des groupes au Bureau provisoire



PLR
Ivan Statkine



MCG
Roger Golay



PS
Roger Deneys

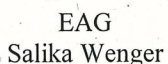


PDC
Bertrand Buchs




UDC
Stéphane Florey

Les Verts
François Lefort



EAG
Salika Wenger



S. Wenger



REPUBLIQUE ET CANTON DE GENEVE
Chancellerie d'Etat
La Chancelière d'Etat



CHA
Case postale 3964
1211 Genève 3

Madame Maria Anna HUTTER
Sautier du Grand Conseil
Secrétariat général du Grand Conseil
Rue de l'Hôtel-de-Ville 2
1204 Genève

N/réf. : AWG/JM-lga

Genève, le 22 octobre 2013


Concerne : Election du Grand Conseil 2013

Madame le Sautier,

J'ai l'honneur de vous informer qu'aucun recours contre la procédure des opérations électorales du 6 octobre 2013 n'a été adressé à la Chambre administrative de la Cour de justice dans le délai prévu à l'article 62 de la loi sur la procédure administrative, du 12 septembre 1985.

En conséquence, le Grand Conseil peut statuer sur la validité de cette élection, conformément aux articles 77, al. 2 de la loi sur l'exercice des droits politiques, du 15 octobre 1982 et 18 de la loi portant règlement du Grand Conseil, du 13 septembre 1985.

Veuillez agréer, Madame le Sautier, l'assurance de ma considération distinguée.


Anja Wyden Guelpa



REPUBLIQUE ET CANTON DE GENEVE

Chancellerie d'Etat

Canton de Genève

Résultats définitifs

Election du Grand Conseil 2013

Formule G 1

Récapitulation des suffrages

		nominatifs	complémentaires	de liste
1 - Ensemble à Gauche	<i>Compacts :</i>	277'899	267'001	
	<i>Modifiés :</i>	121'599 399'498	142'575 409'576	809'074
2 - Socialistes	<i>Compacts :</i>	365'904	465'696	
	<i>Modifiés :</i>	213'719 579'623	279'536 745'232	1'324'855
3 - Libéraux-Radicaux	<i>Compacts :</i>	1'048'302	245'898	
	<i>Modifiés :</i>	482'426 1'530'728	291'466 537'364	2'068'092
4 - Verts	<i>Compacts :</i>	203'490	281'010	
	<i>Modifiés :</i>	152'072 355'562	209'922 490'932	846'494
5 - Démocrate-Chrétien	<i>Compacts :</i>	281'424	304'876	
	<i>Modifiés :</i>	157'666 439'090	236'697 541'573	980'663
6 - UDC	<i>Compacts :</i>	379'236	350'064	
	<i>Modifiés :</i>	95'439 474'675	130'354 480'418	955'093
7 - Vert'libéraux	<i>Compacts :</i>	40'975	122'925	
	<i>Modifiés :</i>	37'506 78'481	81'494 204'419	282'900
8 - Pirate	<i>Compacts :</i>	18'377	89'723	
	<i>Modifiés :</i>	13'890 32'267	26'966 116'689	148'956
9 - MCG	<i>Compacts :</i>	1'447'083	14'617	
	<i>Modifiés :</i>	168'317 1'615'400	147'586 162'203	1'777'603
10 - PBD	<i>Compacts :</i>	5'610	27'390	
	<i>Modifiés :</i>	7'089 12'699	11'249 38'639	51'338
Total des suffrages valables		5'518'023	3'727'045	9'245'068
Suffrages non attribués	issus de bulletins sans nom de liste		446'432	
	issus de bulletins nuls		104'900	
	issus de bulletins blancs		75'300	626'632



REPUBLIQUE ET CANTON DE GENEVE

Chancellerie d'Etat

Canton de Genève

Résultats définitifs

*Election du Grand Conseil 2013***Formule G 2****Récapitulation des bulletins et renseignements généraux**

	compacts	modifiés	valables	dont panachés
1 - Ensemble à Gauche	5'449	2'516	7'965	1'910
2 - Socialistes	8'316	4'857	13'173	3'974
3 - Libéraux-Radicaux	12'942	7'621	20'563	5'478
4 - Verts	4'845	3'492	8'337	2'862
5 - Démocrate-Chrétien	5'863	3'709	9'572	2'712
6 - UDC	7'293	2'193	9'486	1'631
7 - Vert'libéraux	1'639	1'151	2'790	1'012
8 - Pirate	1'081	359	1'440	318
9 - MCG	14'617	3'028	17'645	1'555
10 - PBD	330	153	483	132
Bulletins de partis	62'375	29'079	91'454	21'584
Bulletins sans nom de liste		5'461	5'461	4'644
Bulletins valables	62'375	34'540	96'915	26'228
Bulletins nuls			1'049	
Bulletins blancs			753	
Total des bulletins retrouvés			98'717	
Total des cartes reçues			100'041	
Nombre d'électeurs inscrits	109'854	H + 133'840 F =	243'694	
Participation			41.05%	



REPUBLICQUE ET CANTON DE GENEVE

Chancellerie d'Etat

Canton de Genève

Résultats définitifs

Election du Grand Conseil 2013**Formule G 4****Comparaison des suffrages obtenus par rapport à la dernière élection**

	suffrages et pourcentage 2009		suffrages et pourcentage		écart
1 - Ensemble à Gauche	1'064'847	12.25 %	809'074	8.75 %	-3.49
2 - Socialistes	1'122'718	12.91 %	1'324'855	14.33 %	+1.42
3 - Libéraux-Radicaux	2'286'545	26.30 %	2'068'092	22.37 %	-3.93
4 - Verts	1'333'730	15.34 %	846'494	9.16 %	-6.18
5 - Démocrate-Chrétien	862'047	9.91 %	980'663	10.61 %	+0.69
6 - UDC	744'485	8.56 %	955'093	10.33 %	+1.77
7 - Vert'libéraux			282'900	3.06 %	+3.06
8 - Pirate			148'956	1.61 %	+1.61
9 - MCG	1'281'365	14.74 %	1'777'603	19.23 %	+4.49
10 - PBD			51'338	0.56 %	+0.56
	<hr/>	<hr/>	<hr/>	<hr/>	
	8'695'737	100.00 %	9'245'068	100.00 %	
1 - Ensemble à Gauche		0		9	+9
2 - Socialistes		15		15	+0
3 - Libéraux-Radicaux		31		24	-7
4 - Verts		17		10	-7
5 - Démocrate-Chrétien		11		11	+0
6 - UDC		9		11	+2
7 - Vert'libéraux				0	+0
8 - Pirate				0	+0
9 - MCG		17		20	+3
10 - PBD				0	+0
		<hr/>		<hr/>	
		100		100	



REPUBLIQUE ET CANTON DE GENEVE

Chancellerie d'Etat

Canton de Genève

Résultats définitifs

Election du Grand Conseil 2013**Formule G 5****Répartition des sièges****Elimination des listes qui n'ont pas obtenu le quorum de 7% des suffrages, soit : 647'154.76**

1 - Ensemble à Gauche	809'074	8.75 %	
2 - Socialistes	1'324'855	14.33 %	
3 - Libéraux-Radicaux	2'068'092	22.37 %	
4 - Verts	846'494	9.16 %	
5 - Démocrate-Chrétien	980'663	10.61 %	
6 - UDC	955'093	10.33 %	
7 - Vert'libéraux	282'900	3.06 %	<i>n'a pas atteint le quorum</i>
8 - Pirate	148'956	1.61 %	<i>n'a pas atteint le quorum</i>
9 - MCG	1'777'603	19.23 %	
10 - PBD	51'338	0.56 %	<i>n'a pas atteint le quorum</i>

Total des suffrages valables 9'245'068

REPUBLIQUE ET CANTON DE GENEVE



Chancellerie d'Etat
Canton de Genève
Résultats définitifs

Election du Grand Conseil 2013

Formule G 5

Répartition des sièges

Chaque parti (ou groupe de listes) reçoit autant de sièges que le nombre électoral est contenu de fois dans le total des suffrages qu'il a recueillis. Ce nombre électoral est le nombre entier immédiatement supérieur au total des suffrages valables divisé par le nombre des sièges à pourvoir augmenté d'une unité. Lorsque cette première répartition ne permet pas d'attribuer tous les sièges à pourvoir, le nombre de suffrages de chaque parti (ou groupe de listes) est divisé par le nombre de sièges qu'il a déjà obtenu, augmenté d'une unité. Un siège supplémentaire est attribué à la liste qui obtient le quotient le plus élevé. Cette opération est répétée tant qu'il reste des sièges disponibles.

Le nombre électoral est égal à (87'61874 / 101) + 1, soit 86'752

	1ère répartition	
	Suffrages	Sièges
Libéraux-Radicaux	2'068'092	
Démocrate-Chrétien	980'663	
	<hr/>	<hr/>
	3'048'755	35
Ensemble à Gauche	809'074	
Socialistes	1'324'855	
Verts	846'494	
	<hr/>	<hr/>
	2'980'423	34
UDC	955'083	
MCG	1'777'603	
	<hr/>	<hr/>
	2'732'686	31
Totaux	8'761'874	100

Genève, le 07.10.13 à 14h21

UM/1720

REPUBLIQUE ET CANTON DE GENEVE

Chancellerie d'Etat

Canton de Genève

Résultats définitifs

**Election du Grand Conseil 2013****Formule G 5****Répartition des sièges au sein de l'appareillement**

Chaque parti (ou groupe de listes) reçoit autant de sièges que le nombre électoral est contenu de fois dans le total des suffrages qu'il a recueillis. Ce nombre électoral est le nombre entier immédiatement supérieur au total des suffrages valables divisé par le nombre des sièges à pourvoir augmenté d'une unité. Lorsque cette première répartition ne permet pas d'attribuer tous les sièges à pourvoir, le nombre de suffrages de chaque parti (ou groupe de listes) est divisé par le nombre de sièges qu'il a déjà obtenu, augmenté d'une unité. Un siège supplémentaire est attribué à la liste qui obtient le quotient le plus élevé. Cette opération est répétée tant qu'il reste des sièges disponibles.

Le nombre électoral est égal à (3'048'755 / 36) + 1, soit 84'688

	1 ^{ère} répartition	Suffrages	Sièges
Libéraux-Radicaux	2'068'092		24
Démocrate-Christien	980'663		11
Totaux	3'048'755		35

Genève, le 07.10.13 à 14h21

L.07.1720

REPUBLIQUE ET CANTON DE GENEVE

Chancellerie d'Etat

Canton de Genève

Résultats définitifs



1001 GENÈVE, CH

Election du Grand Conseil 2013

Formule G 5

Répartition des sièges au sein de l'appartenance

Chaque parti (ou groupe de listes) reçoit autant de sièges que le nombre électoral est contenu de fois dans le total des suffrages qu'il a recueillis. Ce nombre électoral est le nombre entier immédiatement supérieur au total des suffrages variables divisé par le nombre des sièges à pourvoir augmenté d'une unité. Lorsque cette première répartition ne permet pas d'attribuer tous les sièges à pourvoir, le nombre de suffrages de chaque parti (ou groupe de listes) est divisé par le nombre de sièges qu'il a déjà obtenu, augmenté d'une unité. Un siège supplémentaire est attribué à la liste qui obtient le quotient le plus élevé. Cette opération est répétée tant qu'il reste des sièges disponibles.

Le nombre électoral est égal à (2'980'423 / 35) + 1, soit 85'155

	1ère répartition Suffrages	Sièges	2ème répartition Quotient	Sièges
Ensemble à Gauche	809'074	9	80907	9
Socialistes	1'324'855	15	82803	15
Verts	846'494	9	84'649*	10
Totaux	2'980'423	33		34

* = quotient le plus élevé

Genève, le 07.10.13 à 14h21

UR 071720



REPUBLIQUE ET CANTON DE GENEVE
Chancellerie d'Etat
Canton de Genève
Résultats définitifs

Election du Grand Conseil 2013

Formule G 5

Répartition des sièges au sein de l'appareillement

Chaque parti (ou groupe de listes) reçoit autant de sièges que le nombre électoral est contenu de fois dans le total des suffrages qu'il a recueillis. Ce nombre électoral est le nombre entier immédiatement supérieur au total des suffrages valables divisé par le nombre des sièges à pourvoir augmenté d'une unité. Lorsque cette première répartition ne permet pas d'attribuer tous les sièges à pourvoir, le nombre de suffrages de chaque parti (ou groupe de listes) est divisé par le nombre de sièges qu'il a déjà obtenu, augmenté d'une unité. Un siège supplémentaire est attribué à la liste qui obtient le quotient le plus élevé. Cette opération est répétée tant qu'il reste des sièges disponibles.

Le nombre électoral est égal à (2'732'696 / 32) + 1, soit 85'397

	1 ^{ère} répartition	Sièges
UDC	955'093	11
MCG	1'777'603	20
Totaux	2'732'696	31

Genève, le 07.10.13 à 14h21

LE 01/12/20



REPUBLIQUE ET CANTON DE GENEVE

Chancellerie d'Etat

Canton de Genève

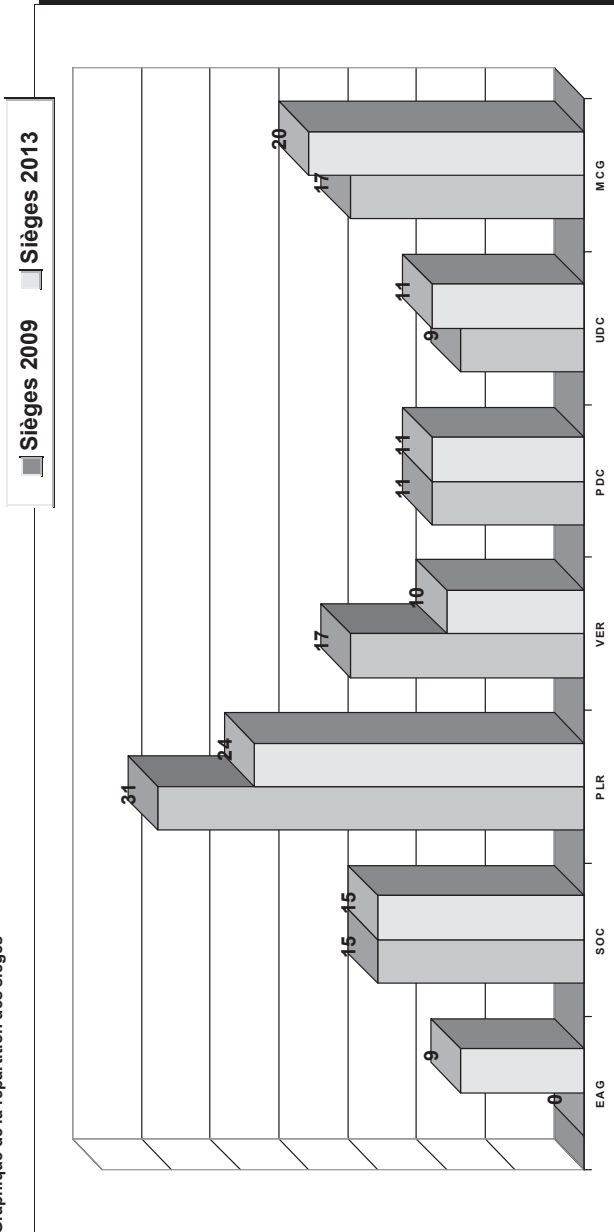
Résultats définitifs

Election du Grand Conseil 2013**Formule G 5****Répartition des sièges****Récapitulation**

1 - Ensemble à Gauche	9	sièges
2 - Socialistes	15	sièges
3 - Libéraux-Radicaux	24	sièges
4 - Verts	10	sièges
5 - Démocrate-Chrétien	11	sièges
6 - UDC	11	sièges
7 - Vert'libéraux	0	siège
8 - Pirate	0	siège
9 - MCG	20	sièges
10 - PBD	0	siège
Total	100	sièges



Graphique de la répartition des sièges




 REPUBLIQUE ET CANTON DE GENEVE Chancellerie d'Etat Canton de Genève Résultats définitifs	Election du Grand Conseil 2013 Formule G 5
--	---

Tableau des apparentements

Partis	Sufrages		Sièges		Quorum	Groupe	sans exclus*		avec exclus*				
	%	Evolution	Evolution	Sièges			%	Evolution	%	Evolution			
Libéraux-Radicaux	2'068'092	22.37 %	-3.93	24	-7	1	3'048'755	34.80 %	35	-7	3'048'755	32.98 %	-3.23
Démocrate-Christie	980'663	10.61 %	+0.69	11	0								
Ensemble à Gauch	809'074	8.75 %	-3.49	9	+9	2	2'980'423	34.02 %	34	+2	2'980'423	32.24 %	-8.26
Socialistes	1'324'855	14.33 %	+1.42	15	0								
Verts	846'494	9.16 %	-6.18	10	-7								
UDC	955'093	10.33 %	+1.77	11	+2	3	2'732'696	31.19 %	31	+5	2'732'696	29.56 %	+6.26
MCG	1'777'603	19.23 %	+4.49	20	+3								
Vert'libéraux	282'900	3.06 %	+3.06	0	0	4					282'900	3.06 %	+3.06
Pirate	148'956	1.61 %	+1.61	0	0	5					148'956	1.61 %	+1.61
PBD	51'338	0.56 %	+0.56	0	0	6					51'338	0.56 %	+0.56

* Exclus : listes n'ayant pas atteint le quorum



REPUBLICQUE ET CANTON DE GENEVE

Chancellerie d'Etat

Canton de Genève

Résultats définitifs

*Election du Grand Conseil 2013***Formule G 6****Résultats nominatifs définitifs du parti 1 - Ensemble à Gauche**

Le parti a obtenu 9 sièges. Sont élus :

1 M.	PAGANI Rémy	10'637
2 M.	GROBET Christian	9'443
3 Mme	WENGER Salika	9'013
4 M.	VANEK Pierre	8'852
5 Mme	HALLER Jocelyne	8'821
6 M.	DUCOMMUN Michel	8'572
7 Mme	ORSINI Magali	8'537
8 M.	BAUD Olivier	8'377
9 M.	ZAUGG Christian	8'351

Viennent ensuite :

10 Mme	FIGUREK Vera	8'304
11 M.	GAUTHIER Pierre	8'023
12 M.	BATOU Jean	7'978
13 Mme	PEREZ Maria	7'973
14 Mme	MARTENOT Claire	7'937
15 Mme	STUDER Brigitte	7'906
16 M.	SCHNEBLI Tobia	7'828
17 M.	ANDENMATTEN David	7'827
18 Mme	MEYNET Danielle	7'814
19 M.	MUGNY Yves	7'804
20 Mme	PEYSSON Anne-Marie	7'801
21 M.	GISSELBAEK Morten	7'736
22 Mme	MEIERHOFER Charlotte	7'725
23 M.	CARLO Jean-Louis	7'700
24 Mme	STEBLER Henriette	7'694
25 Mme	BILEMJIAN Angèle	7'612
26 Mme	MARGUERON Clarisse	7'609
27 M.	COHEN Arthur	7'605
28 M.	CAMELO Alfredo	7'572
29 Mme	RELIGIEUX Carmen	7'561
30 M.	MEYNET Léon	7'554
31 M.	LANY Xavier	7'553
32 Mme	MARCHAND Liliane	7'544
33 Mme	BRODBECK Dominique	7'523
34 M.	CARLO Xavier	7'515
35 Mme	ECUYER Héléne	7'483
36 M.	SPARACINO Gian-Thierry	7'462
37 Mme	VADI Anne Lise	7'455
38 M.	DUMONT Bernard	7'395
39 M.	DEILLON Dominique	7'395
40 Mme	BOUNAIX Danièle	7'375
41 Mme	BILLAUD-KHAOUCHI Corinne	7'369
42 Mme	MAILLEFER Denise	7'367
43 M.	KENZI Mohamed	7'360
44 M.	ENILINE Alexander	7'345
45 M.	ILIOPOULOS Diomidis	7'340
46 M.	SIMKHOVITCH Michel	7'334
47 M.	UREGEN Ali	7'329
48 M.	BISSIG Michel	7'325
49 M.	ECUYER Sébastien	7'324
50 M.	ZEHFUS Yves	7'295
51 Mme	MISSOH Massan	7'244

Total des suffrages nominatifs du parti**399'498**



REPUBLICHE ET CANTON DE GENEVE

Chancellerie d'Etat

Canton de Genève

Résultats définitifs

Election du Grand Conseil 2013**Formule G 6****Résultats nominatifs définitifs du parti 2- Socialistes**

Le parti a obtenu 15 sièges. Sont élus :

1	Mme	EMERY-TORRACINTA Anne	17'147
2	M.	APOTHELOZ Thierry	16'186
3	M.	RIELLE Jean-Charles	15'145
4	Mme	SALERNO Sandrine	14'596
5	M.	DENEYS Roger	14'315
6	Mme	BUCHE Irène	14'077
7	M.	DANDRÉS Christian	14'035
8	M.	VELASCO Alberto	13'744
9	M.	DE SAINTE MARIE Romain	13'675
10	Mme	MARTI Caroline	13'500
11	Mme	SCHNEIDER HAUSSEYR Lydia	13'414
12	M.	WENGER Thomas	13'336
13	M.	MIZRAHI Cyril	13'276
14	Mme	BRUNIER Isabelle	13'203
15	Mme	MOYARD Salima	13'167

Viennent ensuite :

16	M.	DROIN Antoine	13'106
17	M.	FAZIO Jean-Louis	13'042
18	M.	FREY Christian	13'009
19	Mme	VALIQUER GRECCUCCIO Nicole	12'942
20	Mme	CASARES Maria	12'928
21	Mme	SOBANEK Marion	12'898
22	M.	BANDLER Marko	12'866
23	Mme	ANTILLE-DUBOIS Guylaine	12'824
24	Mme	CONTI Jennifer	12'821
25	M.	BERTHET Jean	12'818
26	M.	BARANZINI Roberto	12'812
27	Mme	SCHLECHTEN Albane	12'777
28	M.	FAURE Adrien	12'768
29	M.	CHIARADONNA Denis	12'741
30	M.	DE BATTISTA Régis	12'635
31	Mme	RIME Fatima	12'595
32	M.	DUBOUCHET CORTHAY Julien	12'587
33	M.	ÖZDEN Melik	12'582
34	Mme	ALLISSON Samira	12'541
35	Mme	MARTHALER GHIDONI Dorothée	12'539
36	Mme	DESARDOUIN Marie-Lourdes	12'499
37	M.	REVUELTA Andrés	12'469
38	M.	RAEMY Serge	12'417
39	M.	JAQUET Jean-Claude	12'408
40	M.	GARCIA Pablo	12'302
41	M.	BENOUATTAF Mohammed	12'262
42	M.	TEMEL Muharrem	12'232
43	Mme	OLIVIER Christiane	12'221
44	M.	EYA NCHAMA Cruz Melchor	12'166

Total des suffrages nominatifs du parti**579'623**



REPUBLICHE ET CANTON DE GENEVE

Chancellerie d'Etat

Canton de Genève

Résultats définitifs

*Election du Grand Conseil 2013***Formule G 6****Résultats nominatifs définitifs du parti 3 - Libéraux-Radicaux**

Le parti a obtenu 24 sièges. Sont élus :

1 M.	HILTPOLD Serge	20'891
2 Mme	FONTANET Nathalie	20'833
3 M.	BARRILLIER Gabriel	20'562
4 M.	SLATKINE Ivan	20'415
5 M.	HOHL Frédéric	20'051
6 M.	CONNÉ Pierre	20'005
7 Mme	DE CANDOLLE Beatriz	19'901
8 M.	SAUDAN Patrick	19'843
9 M.	GAUTIER Renaud	19'797
10 M.	ROMAIN (PUTALLAZ) Jean	19'766
11 M.	CUENDET Edouard	19'708
12 M.	HALPÉRIN Lionel	19'697
13 M.	GENECAND Benoît	19'652
14 M.	ALDER Murat Julian	19'630
15 M.	WEISS Pierre	19'567
16 Mme	MONTANT Bénédicte	19'510
17 M.	AELLEN Cyril	19'463
18 M.	WICKY Raymond	19'459
19 M.	BARDE Antoine	19'438
20 Mme	DE MONTMOLLIN Simone	19'311
21 M.	DUCRET Michel	19'274
22 M.	RONGET Pierre	19'256
23 M.	BÉNÉ Jacques	19'207
24 M.	ZAUGG Daniel	19'189

Viennent ensuite :

25 M.	VUILLOD Georges	19'189
26 M.	MEYLAN Alain	19'188
27 M.	ZWEIFEL Yvan	19'179
28 M.	BARBEY Alexis	19'152
29 M.	AUMEUNIER Christophe	19'138
30 M.	SELLEGER Charles	19'118
31 M.	DE SENARCLENS Alexandre	19'070
32 Mme	SCHNEUWLY Nathalie	19'027
33 M.	MALEK-ASGHAR Patrick	19'012
34 M.	TANNER Stéphane	18'977
35 Mme	ROY Céline	18'925
36 Mme	HARDYN Nathalie	18'921
37 M.	UEHLINGER Pascal	18'875
38 M.	WAVRE Rolin	18'833
39 M.	ZWAHLEN Guy	18'828
40 Mme	BOUVIER Christine	18'819
41 M.	LOCHER Jean	18'783
42 Mme	JAY DELATTRE Sylvie	18'728
43 Mme	OPPLIGER Danielle	18'702
44 M.	ORSINI Antoine	18'683
45 Mme	BÖHLER-GOODSHIP Elizabeth	18'666
46 Mme	RIGOTTI Helena	18'658
47 Mme	DUBUIS Sophie	18'647
48 M.	SCHALLER Vincent	18'623
49 M.	BURRI Rémy	18'611
50 M.	VINCENT Cédric	18'592
51 Mme	BUFFET Natacha	18'575
52 M.	BRON Gilles-Olivier	18'565
53 Mme	LAPAIRE Carole	18'553
54 M.	BIRCHLER Norberto	18'532

Genève, le 07.10.13 à 14h21

Lot n°1770

Page 3



REPUBLICHE ET CANTON DE GENEVE

Election du Grand Conseil 2013

Chancellerie d'Etat

Canton de Genève

Résultats définitifs

Formule G 6

55 M.	DUCHÊNE Pierre	18'505
56 M.	FAVRE Michel	18'494
57 Mme	CHANTON Géraldine	18'442
58 M.	SCHNEEBELI Roland-Daniel	18'417
59 Mme	SOMMER Monika	18'390
60 M.	COLQUHOUN Christian	18'330
61 M.	MORAND Pierre-André	18'324
62 Mme	HANCOCK Marie-Hélène	18'315
63 Mme	FUCHS Béatrice	18'313
64 M.	ZULIAN Sébastien	18'280
65 M.	NAVILLE Laurent	18'257
66 M.	BLANCH Pascal	18'245
67 M.	MARTIN Loïc	18'221
68 M.	DEKANY Andreas	18'201
69 M.	RIGHELE Mirko	18'198
70 M.	TABOADA Francisco	18'195
71 M.	MOGET Benoît	18'189
72 M.	SAVIDAN Thomas	18'158
73 M.	RIZZELLO Ivano	18'145
74 M.	BENNAIM Gary	18'116
75 M.	NIEDERHAUSER François	18'067
76 M.	SMAGA Olivier	18'052
77 M.	LECHEVALLIER Damien	18'027
78 M.	MAZOUER Denis	17'983
79 M.	MOUSSA Ashraf	17'955
80 M.	KOUANGO Alban	17'688
81 M.	KIRAL Muhittin	17'627

Total des suffrages nominatifs du parti**1'530'728**



REPUBLICQUE ET CANTON DE GENEVE

Chancellerie d'Etat

Canton de Genève

Résultats définitifs

*Election du Grand Conseil 2013***Formule G 6****Résultats nominatifs définitifs du parti 4 - Verts**

Le parti a obtenu 10 sièges. Sont élus :

1 M.	HODGERS Antonio	14'298
2 Mme	FLAMAND-LEW Emilie	9'714
3 Mme	KÜNZLER Michèle	9'515
4 Mme	FORSTER CARBONNIER Sophie	9'025
5 Mme	MAZZONE Lisa	8'887
6 M.	DE MATTEIS Yves	8'748
7 M.	CALAME Boris	8'689
8 M.	BUSCHBECK Mathias	8'646
9 Mme	KLOPMANN Sarah	8'626
10 M.	BUGNION Jean-Michel	8'607

Viennent ensuite :

11 M.	LEFORT François	8'601
12 Mme	PERLER Frédérique	8'478
13 Mme	KLOPFENSTEIN BROGGINI Delphine	8'462
14 Mme	ORIGA Magali	8'438
15 M.	ROSSIAUD Jean	8'395
16 M.	KÄSER Guillaume	8'386
17 M.	MAULINI Antoine	8'379
18 M.	LIMPO Miguel	8'362
19 Mme	MORATTI Anne	8'337
20 Mme	KHAMIS VANNINI Uzma	8'302
21 Mme	HARTMANN Esther	8'301
22 Mme	ROIZ Jacqueline	8'288
23 Mme	DESCOMBES Isabelle	8'224
24 M.	GOMEZ Alfonso	8'219
25 M.	BONFANTI Damien	8'182
26 Mme	DAHLAB Lucia	8'171
27 Mme	BADDELEY Lauren	8'139
28 M.	JIMAJA Laurent	8'108
29 Mme	MÜLLER SONTAG Corinne	8'093
30 M.	PERROUX Olivier	8'081
31 M.	CHAPOT Fabian	8'072
32 Mme	AHMARI TALEGHANI Leyla	8'010
33 M.	DUPUIS Renaud	8'002
34 Mme	DELACOSTE Sarah	7'982
35 Mme	BOURQUIN Valérie	7'960
36 Mme	TURGUT BANDELIER Julide	7'957
37 M.	CURCHOD Philippe	7'919
38 M.	LOOSLI Peter	7'861
39 M.	DUNNER Christophe	7'859
40 M.	BERTSCHY Michel	7'761
41 M.	BUCHER Denis	7'742
42 M.	NAHAS Jeffrey	7'736

Total des suffrages nominatifs du parti**355'562**



REPUBLICQUE ET CANTON DE GENEVE

Chancellerie d'Etat

Canton de Genève

Résultats définitifs

*Election du Grand Conseil 2013***Formule G 6****Résultats nominatifs définitifs du parti 5- Démocrate-Chrétien**

Le parti a obtenu 11 sièges. Sont élus :

1 M.	DAL BUSCO Serge	13'514
2 M.	BARTHASSAT Luc	12'707
3 M.	MOREL Philippe	11'259
4 M.	METTAN Guy	10'616
5 Mme	VON ARX-VERNON Anne Marie	10'583
6 M.	MAITRE Vincent	10'518
7 M.	BUCHS Bertrand	10'475
8 Mme	HIRSCH Béatrice	10'139
9 M.	LANCE François	9'854
10 M.	CERUTTI Olivier	9'567
11 M.	FORNI Jean-Luc	9'540

Viennent ensuite :

12 M.	GUINCHARD Jean-Marc	9'498
13 Mme	ROSET Martine	9'453
14 Mme	ARNOLD Geneviève	9'375
15 M.	LATHION Jean-Charles	9'323
16 Mme	BACHMANN Delphine	8'985
17 M.	MAGNIN Yves	8'975
18 Mme	RYS Alexandra	8'969
19 M.	MAGNIN Xavier	8'930
20 M.	DE KALBERMATTEN Alain	8'899
21 M.	GIORIA Luc	8'854
22 M.	RICOU Lionel	8'837
23 M.	DEFAYES Sébastien	8'786
24 M.	KAECH Sébastien	8'737
25 Mme	CHAKER-MANGEAT Alia	8'711
26 Mme	BOCCARD Yolande	8'708
27 M.	PUTALLAZ Thomas	8'681
28 Mme	CASUTT Martine	8'642
29 M.	UONG Dinh Manh	8'628
30 M.	MASSONNET Philippe	8'625
31 M.	TORNARE Guy	8'613
32 M.	TERRIER Jean-Philippe	8'572
33 Mme	TOCHON Sophie	8'548
34 Mme	RIEHLE Stéphanie	8'494
35 M.	TREMBLET Laurent	8'489
36 M.	FISCHER Daniel	8'471
37 M.	METTRAL Philippe	8'468
38 M.	PICCOLI Adriano	8'463
39 M.	ODIN Florian	8'414
40 M.	COLLEONI Michele	8'348
41 M.	GASHI Sami	8'335
42 M.	PFISTER Martin Carlos	8'326
43 M.	MARQUES Claudio	8'311
44 M.	OUEDRAOGO Moustapha	8'228
45 M.	RODRIGUEZ Raoul	8'227
46 M.	TAIEB Walid	8'183
47 M.	MAYER Antoni	8'126
48 M.	RASOLO Daniel	8'086

Total des suffrages nominatifs du parti**439'090**



REPUBLICHE ET CANTON DE GENEVE

Chancellerie d'Etat

Canton de Genève

Résultats définitifs

*Election du Grand Conseil 2013***Formule G 6****Résultats nominatifs définitifs du parti 6- UDC**

Le parti a obtenu 11 sièges. Sont élus :

1	Mme	AMAUDRUZ Céline	12'822
2	M.	NIDEGGER Yves	12'230
3	M.	LEYVRAZ Eric	11'298
4	Mme	MEISSNER Christina	10'049
5	M.	FALQUET Marc	9'640
6	M.	LUSSI Patrick	9'461
7	M.	IVANOV Christo	9'365
8	M.	RIEDWEG Bernhard	9'208
9	M.	AMAUDRUZ Michel	9'167
10	M.	BLÁSI Thomas	9'140
11	M.	FLOREY Stéphane	9'125

Viennent ensuite :

12	M.	MAENDLY Norbert	9'103
13	M.	BAUD Michel	9'090
14	M.	PFEFFER André	9'050
15	M.	CATELAIN Gilbert	9'047
16	M.	HULLIGER Patrick	9'006
17	M.	SCHWITZGUÉBEL Xavier	8'987
18	Mme	MICHAUD ANSERMET Eliane	8'977
19	M.	GARDIOL Jeremy	8'971
20	M.	MARCHETTO Patrick	8'969
21	M.	RUDAZ Marc-André	8'968
22	M.	FUHRMANN Marc	8'966
23	M.	VELEN François	8'965
24	Mme	DESCLOUX Geneviève	8'954
25	M.	BARDET Christian	8'944
26	Mme	CUENCA-BERGER Valérie	8'925
27	M.	PERRENOUD Philippe	8'923
28	M.	ANDERSEN Michael	8'898
29	M.	RAPIN Pablo	8'880
30	M.	SCHERB Pierre	8'871
31	M.	OTERO Jean-Paul	8'850
32	Mme	MERMOUD Lauriane	8'844
33	M.	GUTKNECHT Michel	8'838
34	M.	DUTRUIT André	8'827
35	Mme	YERSIN Yanick	8'806
36	M.	STAWARZ Michel	8'800
37	M.	PITTIER Christian	8'800
38	M.	RIVIERA Kilian	8'800
39	Mme	HERMENIER-CASTRO Karine	8'799
40	M.	FONJALLAZ Julien	8'786
41	Mme	MASE Zora	8'769
42	M.	JAEGLI Samuel	8'769
43	M.	OLIVIER Louis	8'761
44	M.	MARTY Roger	8'757
45	Mme	HUSSEIN Rosa Maria	8'748
46	M.	SCHWITZGUEBEL Joachim	8'705
47	M.	KUNZ Daiki	8'703
48	M.	KALAJDIAN Thierry	8'700
49	M.	PABOUCTSIDIS Panou	8'686
50	M.	ZAHNO Jean	8'666
51	M.	COLOZIER Philippe	8'644
52	M.	JOLLIET Aimé	8'618

Total des suffrages nominatifs du parti**474'675**



REPUBLICQUE ET CANTON DE GENEVE

Chancellerie d'Etat

Canton de Genève

Résultats définitifs

Election du Grand Conseil 2013**Formule G 6****Résultats nominatifs définitifs du parti 7 - Vert'libéraux**

Le parti n'a pas obtenu de siège. Obtiennent des suffrages :

1 M.	SEYDOUX Laurent	6'337
2 Mme	PUTALLAZ Sue	3'755
3 M.	GEORGE François	3'476
4 M.	SEYDOUX Jérémie	3'396
5 M.	SCHWARZ Charly	3'391
6 Mme	CRAMER Virginie	3'345
7 M.	MEYER DE STADELHOFEN Philippe	3'151
8 Mme	MICHELI Elisabeth	3'133
9 M.	MONTESUIT Jérôme	3'079
10 Mme	ALFANDARI Fabienne	3'073
11 Mme	GAUTROT Marielena	3'066
12 M.	DUBOIS Laurent	3'066
13 M.	LEVY Louis-Charles	2'994
14 Mme	HAUSERMANN Elisabeth	2'957
15 M.	RAPPARD William	2'926
16 M.	TINGUELY Morgan	2'892
17 M.	DEVAUD Bénédicte	2'840
18 M.	NIGG Max	2'768
19 M.	CORRALES Bladymir	2'746
20 M.	CUDRE Jean-Claude	2'741
21 M.	WAVRE Jean-Pierre	2'737
22 M.	CORI Claudio	2'705
23 M.	PRIMATESTA Alain	2'688
24 M.	AESCHBACHER Vincent	2'660
25 M.	SAAS Richard	2'559
Total des suffrages nominatifs du parti		78'481

Résultats nominatifs définitifs du parti 8 - Pirate

Le parti n'a pas obtenu de siège. Obtiennent des suffrages :

1 M.	BONNY Didier	3'486
2 M.	ROUSSEL Alexis	3'353
3 Mme	BAUD Karine	2'004
4 M.	GULIK Willem van	1'921
5 M.	MESOT Baptiste	1'833
6 Mme	DEVENOGES Alissia	1'764
7 M.	PATTI Alexandre	1'734
8 M.	BONNY Valentin	1'722
9 M.	STERN Ariel	1'712
10 M.	CESZKOWSKI Daniel	1'703
11 M.	RINOLFI Grégoire	1'696
12 M.	SCHOPFER Sébastien	1'607
13 M.	TAKACS Alexandre	1'589
14 M.	CUÉNOD-LOUVION Jérôme	1'585
15 M.	SUALEHEEN Parvez	1'529
16 Mme	SUDAN OLIVIER Corine	1'523
17 M.	ROECK Steve	1'506
Total des suffrages nominatifs du parti		32'267



REPUBLICQUE ET CANTON DE GENEVE

Chancellerie d'Etat

Canton de Genève

Résultats définitifs

Election du Grand Conseil 2013

Formule G 6

Résultats nominatifs définitifs du parti 9 - MCG

Le parti a obtenu 20 sièges. Sont élus :

1 M.	STAUFFER Eric	19'714
2 M.	GOLAY Roger	18'803
3 M.	CERUTTI Thierry	17'768
4 M.	BAERTSCHI François	17'138
5 M.	SPUHLER Pascal	16'989
6 M.	GIRARDET Jean-François	16'893
7 M.	JOYE Philippe	16'872
8 M.	PISTIS Sandro	16'850
9 M.	MEDEIROS Carlos	16'796
10 M.	SANCHEZ Jean	16'781
11 M.	PYTHON André	16'618
12 M.	VOUMARD Jean-Marie	16'599
13 Mme	ENGELBERTS Marie-Thérèse	16'595
14 M.	SORMANNI Daniel	16'585
15 M.	ZACHARIAS Ronald	16'577
16 Mme	MAGNIN Danièle	16'559
17 M.	JEANNERET Claude	16'489
18 M.	RAPPAZ Henry	16'486
19 Mme	GOLAY Sandra	16'482
20 M.	FLURY Christian	16'481

Viennent ensuite :

21 M.	VALENTIN Francis	16'479
22 M.	GANDER Florian	16'468
23 Mme	SAPIN Françoise	16'461
24 M.	DECORVET Christian	16'460
25 M.	DIMIER Patrick	16'455
26 M.	FONTAINE Jean	16'441
27 M.	CANTIELLO Jean-Claude	16'419
28 M.	SCHAER Patrice	16'380
29 Mme	ROCH Ana	16'346
30 M.	ANDRIÉ Christophe	16'338
31 M.	COUDRAY Raphael	16'324
32 M.	ANGELO Antonio	16'307
33 M.	LEISI Laurent	16'307
34 M.	ZAUGG Philippe	16'305
35 M.	HEIMO Philippe	16'299
36 M.	MAYOR Didier	16'279
37 Mme	LUISSET Mireille	16'275
38 M.	SAUTY Guillaume	16'273
39 M.	SAUTY Olivier	16'264
40 M.	MENOUD Denis	16'260
41 M.	ANTOINE Jean-Marc	16'251
42 Mme	DUPONT Marie-Laure	16'242
43 M.	NOEL Daniel	16'238
44 M.	RYSER Alain	16'230
45 M.	LUSTENBERGER Cédric	16'229
46 M.	DEROQUETTE Jean-Paul	16'221
47 M.	REICHENBACH Kevin	16'221
48 Mme	ORSAT Cécile	16'220
49 Mme	DEMATRAZ Laurence	16'217
50 M.	FRAUCHIGER Roger	16'211
51 Mme	LE JEUNE GIACOBBI Cristina	16'209
52 M.	COUTO Armando	16'208
53 Mme	GAY Lysianne	16'190
54 M.	NIETO Alexandre	16'187



REPUBLICQUE ET CANTON DE GENEVE

Chancellerie d'Etat

Canton de Genève

Résultats définitifs

*Election du Grand Conseil 2013***Formule G 6**

55 M.	JOLLY Gregory	16'164
56 M.	HAAS Jean-Philippe	16'163
57 M.	MARRA Massimiliano	16'162
58 Mme	DELLEY Rosemarie	16'158
59 M.	PASTORE Daniel, Dany	16'157
60 M.	BERGER Sébastien	16'155
61 M.	ARDUINI Brice	16'153
62 M.	MANFREDDA Jean-Claude	16'150
63 Mme	MAIGRE Marie-Inès	16'145
64 M.	FRIEDER Marc	16'144
65 M.	LUISET Olivier	16'125
66 M.	SAPEY Michel	16'124
67 M.	REOLON Bruno	16'124
68 Mme	CHAOUI Laila	16'121
69 M.	GAETANINO Marco	16'119
70 Mme	TRAMONTANO Maria	16'111
71 Mme	PASCARELLA Louise	16'110
72 M.	MULLER Christian	16'105
73 M.	SOTOMAYOR André	16'101
74 Mme	FRIEDER Maria Pilar	16'097
75 Mme	INACIO Marlène	16'081
76 M.	DELLAGIOVANNA Daniel	16'071
77 M.	MADANI Amar	16'059
78 Mme	SCHNEIDER Louisa	16'053
79 Mme	LOPAR Sanja	16'044
80 Mme	COOPOOSAMY Françoise	16'044
81 M.	DUC François	16'043
82 Mme	DE VRIES (ANDRIÉ) Hafida, Nadia	16'034
83 M.	OLIVEIRA Rui	16'024
84 Mme	GENOUD-QUINODOZ Vanessa	16'017
85 Mme	GERVASONI Mary	15'987
86 M.	NGUYEN Van Minh	15'978
87 M.	BAYOUDH Najib	15'966
88 Mme	NAINÉ Marie-José	15'965
89 M.	ARHERBI Hakim-Alex	15'951
90 M.	BOVET Rachid	15'933
91 M.	AYADI Rifaat	15'900
92 M.	HOU Ming Te	15'852
93 Mme	AOUAD-ALLAOUA Samia	15'840
94 M.	HOUUBI Abdelaziz	15'824
95 M.	BEN CHAABANE Salah	15'776
96 M.	LATIFI Abdel Ilah	15'753
97 M.	SAIDI Ayman	15'752
98 Mme	ABBES Arbia	15'742
99 Mme	BASBAYDAR Aytén	15'734
Total des suffrages nominatifs du parti		1'615'400

	REPUBLIQUE ET CANTON DE GENEVE	Election du Grand Conseil 2013
	Chancellerie d'Etat	
	Canton de Genève	
	Résultats définitifs	Formule G 6

Résultats nominatifs définitifs du parti 10- PBD

Le parti n'a pas obtenu de siège. Obtiennent des suffrages :

1 M.	PIGUET Charles	1'247
2 M.	VIDONNE Thierry	1'129
3 Mme	AUBRY-CONNE Fabienne	966
4 M.	CHEVALIER Alexandre	824
5 Mme	BORGEAUD Sandra	819
6 M.	JARIA Anthony	783
7 M.	SOB Peter	781
8 M.	KUNZI Philippe	768
9 Mme	ZAGATO Sophie	679
10 M.	CHAMPOUD Gilles	664
11 Mme	WALLEZ-LEMONNIER Sophie	644
12 Mme	FADER Yasuka	591
13 Mme	SARRASIN BOREL Brigitte	588
14 Mme	BARTL-WINTERHALTER Caroline	562
15 Mme	DJEDIDI Ghita	560
16 M.	KURSUN Amir	552
17 M.	KORKIA Alexandre	542
Total des suffrages nominatifs du parti		12'699

Résultats globaux

Mieux placées 26 femmes
Mieux placés 74 hommes

Doyen/doyenne

Benjamin/benjamine

Monsieur AMAUDRUZ Michel

Madame MARTI Caroline

7693-2013

RÉPUBLIQUE ET



CANTON DE GENÈVE

ARRÊTÉ

constatant les résultats de l'élection au Grand Conseil

du 6 octobre 2013

09 octobre 2013

LE CONSEIL D'ÉTAT

vu les articles 46, alinéa 1, 52, 54, 81, alinéa 1, et 232, alinéa 1, de la constitution de la République et canton de Genève, du 14 octobre 2012;

vu les articles 66 à 76, 149 à 166, 168 et 180 de la loi sur l'exercice des droits politiques, du 15 octobre 1982;

vu l'article 62, alinéa 1, lettre c, de la loi sur la procédure administrative, du 12 septembre 1985;

vu l'arrêté du Conseil d'Etat du 5 décembre 2012 fixant l'élection au Grand Conseil, simultanément au premier tour de l'élection au Conseil d'Etat, au 6 octobre 2013, publié dans la Feuille d'avis officielle du 7 décembre 2012;

vu le procès-verbal de la récapitulation générale, du 7 octobre 2013,

ARRÊTE :

1. Les résultats de l'élection sont les suivants :

I. Renseignements généraux

Electeurs inscrits :	243'694
Cartes de vote reçues :	100'041
Bulletins rentrés :	98'717
Bulletins blancs :	753
Bulletins nuls :	1'049
Bulletins valables :	96'915

- 2 -

II. Listes en présence

- Liste n°1 ENSEMBLE À GAUCHE - SolidaritéS. Parti du Travail, Indépendants de Gauche, Défense des Aînés, des Locataires du Logement et du Social (DAL). La Gauche. Parti Communiste Genevois. Action de Citoyen-ne-s et de Travailleurs-euses En lutte (ACTE) portant 51 candidats
- Liste n° 2 Les Socialistes portant 44 candidats
- Liste n° 3 PLR Les Libéraux-Radicaux Genève portant 81 candidats
- Liste n° 4 Les Verts portant 42 candidats
- Liste n° 5 Parti Démocrate-Chrétien (PDC) portant 48 candidats
- Liste n° 6 UDC Genève portant 52 candidats
- Liste n° 7 Vert'libéraux portant 25 candidats
- Liste n° 8 Parti Pirate portant 17 candidats
- Liste n° 9 M.C.G. Mouvement Citoyens Genevois portant 99 candidats
- Liste n° 10 Parti Bourgeois Démocratique portant 17 candidats

Listes apparentées

Les listes

- n° 3 Libéraux-Radicaux
n° 5 Démocrate-Chrétien
sont apparentées

Les listes

- n° 1 Ensemble à Gauche
n° 2 Socialistes
n° 4 Verts
sont apparentées

Les listes

- n° 6 UDC
n° 9 MCG
sont apparentées

III. Récapitulation des suffrages

Dénomination des listes	Suffrages nominatifs	Suffrages complémentaires	Total des suffrages de liste
1 - Ensemble à Gauche	399'498	409'576	809'074
2 - Socialistes	579'623	745'232	1'324'855
3 - Libéraux-Radicaux	1'530'728	537'364	2'068'092
4 - Verts	355'562	490'932	846'494
5 - Démocrate-Chrétien	439'090	541'573	980'663
6 - UDC	474'675	480'418	955'093
7 - Vert'libéraux	78'481	204'419	282'900
8 - Pirate	32'267	116'689	148'956
9 - MCG	1'615'400	162'203	1'777'603
10 - PBD	12'699	38'639	51'338
Suffrages valables	5'518'023	3'727'045	9'245'068

- 3 -

IV. Quorum

Pour être admise à la répartition, chaque liste doit avoir obtenu au moins 7 % des suffrages valables, soit :

$$\frac{9'245'068 \times 7}{100} = 647154.76$$

V. Elimination des listes qui n'ont pas obtenu le quorum

Les listes suivantes, qui n'ont pas obtenu le quorum, ne sont pas admises à la répartition :

Liste n° 7 Vert'libéraux
 Liste n° 8 Pirate
 Liste n° 10 PBD

VI. Répartition des sièges

Chaque parti (ou groupe de listes) reçoit autant de sièges que le nombre électoral est contenu de fois dans le total des suffrages qu'il a recueillis. Ce nombre électoral est le nombre entier immédiatement supérieur au total des suffrages valables divisé par le nombre des sièges à pourvoir augmenté d'une unité. Lorsque cette première répartition ne permet pas d'attribuer tous les sièges à pourvoir, le nombre de suffrages de chaque parti (ou groupe de listes) est divisé par le nombre de sièges qu'il a déjà obtenu, augmenté d'une unité. Un siège supplémentaire est attribué à la liste qui obtient le quotient le plus élevé. Cette opération est répétée tant qu'il reste des sièges disponibles.

Le nombre électoral est égal à $(8'761'874/101) + 1$, soit 86'752

		1 ^{ère} répartition	
		Suffrages	Sièges
Libéraux-Radicaux	2'068'092		
Démocrate-Chrétien	980'663		
		<u>3'048'755</u>	35
Ensemble à Gauche	809'074		
Socialistes	1'324'855		
Verts	846'494		
		<u>2'980'423</u>	34
UDC	955'093		
MCG	1'777'603		
		<u>2'732'696</u>	31
Totaux	8'761'874		100

- 4 -

VII. Répartition des sièges entre les listes conjointes

Le nombre électoral est égal à (3'048'755/36) + 1, soit 84'688

	1 ^{ère} répartition	
	Suffrages	Sièges
Libéraux-Radicaux	2'068'092	24
Démocrate-Chrétien	980'663	11
Totaux	3'048'755	35

Le nombre électoral est égal à (2'980'423/35) + 1, soit 85'155

	1 ^{ère} répartition		2 ^{ème} répartition	
	Suffrages	Sièges	Quotient	Sièges
Ensemble à Gauche	809'074	9	80'907	9
Socialistes	1'324'855	15	82'803	15
Verts	846'494	9	84'649*	10
Totaux	2'980'423	33		34

* = quotient le plus élevé

Le nombre électoral est égal à (2'732'696/32) + 1, soit 85'397

	1 ^{ère} répartition	
	Suffrages	Sièges
UDC	955'093	11
MCG	1'777'603	20
Totaux	2'732'696	31

VIII. Récapitulation définitive

Conformément aux calculs de la répartition proportionnelle, il a été attribué:

1 - Ensemble à Gauche	9 sièges
2 - Socialistes	15 sièges
3 - Libéraux-Radicaux	24 sièges
4 - Verts	10 sièges
5 - Démocrate-Chrétien	11 sièges
6 - UDC	11 sièges
7 - Vert'libéraux	0 siège
8 - Pirate	0 siège
9 - MCG	20 sièges
10 - PBD	0 siège
Total	100 sièges

IX. Liste des élus

En conséquence, sont proclamés élu-e-s sous réserve de la validation de leur élection par le Grand Conseil :

Liste N° 1 - ENSEMBLE À GAUCHE - SolidaritéS. Parti du Travail. Indépendants de Gauche. Défense des Aînés, des Locataires du Logement et du Social (DAL) . La Gauche. Parti Communiste Genevois. Action de Citoyen-ne-s et de Travailleurs-euses En lutte (ACTE)

Le parti a obtenu 9 sièges. Sont élus :

1	M. PAGANI Rémy	10'637
2	M. GROBET Christian	9'443
3	Mme WENGER Salika	9'013
4	M. VANEK Pierre	8'852
5	Mme HALLER Jocelyne	8'821
6	M. DUCOMMUN Michel	8'572
7	Mme ORSINI Magali	8'537
8	M. BAUD Olivier	8'377
9	M. ZAÜGG Christian	8'351

Viennent ensuite :

10	Mme FIGUREK Vera	8'304
11	M. GAUTHIER Pierre	8'023
12	M. BATOU Jean	7'978
13	Mme PEREZ Maria	7'973
14	Mme MARTENOT Claire	7'937
15	Mme STUDER Brigitte	7'906
16	M. SCHNEBLI Tobia	7'828
17	M. ANDENMATTEN David	7'827
18	Mme MEYNET Danielle	7'814
19	M. MUGNY Yves	7'804
20	Mme PEYSSON Anne-Marie	7'801
21	M. GISSELBAEK Morten	7'736
22	Mme MEIERHOFER Charlotte	7'725
23	M. CARLO Jean-Louis	7'700
24	Mme STEBLER Henriette	7'694
25	Mme BILEMJIAN Angèle	7'612
26	Mme MARGUERON Clarisse	7'609
27	M. COHEN Arthur	7'605
28	M. CAMELO Alfredo	7'572
29	Mme RELIGIEUX Carmen	7'561
30	M. MEYNET Léon	7'554
31	M. LANY Xavier	7'553
32	Mme MARCHAND Liliane	7'544
33	Mme BRODBECK Dominique	7'523
34	M. CARLO Xavier	7'515
35	Mme ECUYER Hélène	7'483
36	M. SPARACINO Gian-Thierry	7'462
37	Mme VADI Anne Lise	7'455
38	M. DUMONT Bernard	7'395
39	M. DEILLON Dominique	7'395
40	Mme BOUNAIX Danièle	7'375
41	Mme BILLAUD-KHAOUCHI Corinne	7'369
42	Mme MAILLEFER Denise	7'367

- 6 -

43	M. KENZI Mohamed	7'360
44	M. ENILINE Alexander	7'345
45	M. ILIOPOULOS Diomidis	7'340
46	M. SIMKHOVITCH Michel	7'334
47	M. UREGEN Ali	7'329
48	M. BISSIG Michel	7'325
49	M. ECUYER Sébastien	7'324
50	M. ZEHFUS Yves	7'295
51	Mme MISSOH Massan	7'244

 399'498

Liste N° 2 - Les Socialistes

Le parti a obtenu 15 sièges. Sont élus :

1	Mme EMERY-TORRACINTA Anne	17'147
2	M. APOTHELOZ Thierry	16'186
3	M. RIELLE Jean-Charles	15'145
4	Mme SALERNO Sandrine	14'596
5	M. DENEYS Roger	14'315
6	Mme BUCHE Irène	14'077
7	M. DANDRÈS Christian	14'035
8	M. VELASCO Alberto	13'744
9	M. DE SAINTE MARIE Romain	13'675
10	Mme MARTI Caroline	13'500
11	Mme SCHNEIDER HAUSSER Lydia	13'414
12	M. WENGER Thomas	13'336
13	M. MIZRAHI Cyril	13'276
14	Mme BRUNIER Isabelle	13'203
15	Mme MOYARD Salima	13'167

Viennent ensuite :

16	M. DROIN Antoine	13'106
17	M. FAZIO Jean-Louis	13'042
18	M. FREY Christian	13'009
19	Mme VALIQUER GRECUCCIO Nicole	12'942
20	Mme CASARES Maria	12'928
21	Mme SOBANEK Marion	12'898
22	M. BANDLER Marko	12'866
23	Mme ANTILLE-DUBOIS Guylaine	12'824
24	Mme CONTI Jennifer	12'821
25	M. BERTHET Jean	12'818
26	M. BARANZINI Roberto	12'812
27	Mme SCHLECHTEN Albane	12'777
28	M. FAURE Adrien	12'768
29	M. CHIARADONNA Denis	12'741
30	M. DE BATTISTA Régis	12'635
31	Mme RIME Fatima	12'595
32	M. DUBOUCHET CORTHAY Julien	12'587
33	M. ÖZDEN Melik	12'582
34	Mme ALLISSON Samira	12'541
35	Mme MARTHALER GHIDONI Dorothée	12'539
36	Mme DESARDOUIN Marie-Lourdes	12'499
37	M. REVUELTA Andrés	12'469
38	M. RAEMY Serge	12'417

- 7 -

39	M. JAQUET Jean-Claude	12'408
40	M. GARCIA Pablo	12'302
41	M. BENOUATTAF Mohammed	12'262
42	M. TEMEL Muharrem	12'232
43	Mme OLIVIER Christiane	12'221
44	M. EYA NCHAMA Cruz Melchor	12'166
		579'623

Liste N° 3 - PLR Les Libéraux-Radicaux Genève

Le parti a obtenu 24 sièges. Sont élus :

1	M. HILTPOLD Serge	20'891
2	Mme FONTANET Nathalie	20'833
3	M. BARRILLIER Gabriel	20'562
4	M. SLATKINE Ivan	20'415
5	M. HOHL Frédéric	20'051
6	M. CONNE Pierre	20'005
7	Mme DE CANDOLLE Beatriz	19'901
8	M. SAUDAN Patrick	19'843
9	M. GAUTIER Renaud	19'797
10	M. ROMAIN (PUTALLAZ) Jean	19'766
11	M. CUENDET Edouard	19'708
12	M. HALPÉRIN Lionel	19'697
13	M. GENECAND Benoît	19'652
14	M. ALDER Murat Julian	19'630
15	M. WEISS Pierre	19'567
16	Mme MONTANT Bénédicte	19'510
17	M. AELLEN Cyril	19'463
18	M. WICKY Raymond	19'459
19	M. BARDE Antoine	19'438
20	Mme DE MONTMOLLIN Simone	19'311
21	M. DUCRET Michel	19'274
22	M. RONGET Pierre	19'256
23	M. BÉNÉ Jacques	19'207
24	M. ZAUGG Daniel	19'189

Viennent ensuite :

*25	M. VUILLOD Georges	19'189
26	M. MEYLAN Alain	19'188
27	M. ZWEIFEL Yvan	19'179
28	M. BARBEY Alexis	19'152
29	M. AUMEUNIER Christophe	19'138
30	M. SELLEGER Charles	19'118
31	M. DE SENARCLENS Alexandre	19'070
32	Mme SCHNEUWLY Nathalie	19'027
33	M. MALEK-ASGHAR Patrick	19'012
34	M. TANNER Stéphane	18'977
35	Mme ROY Céline	18'925
36	Mme HARDYN Nathalie	18'921
37	M. UEHLINGER Pascal	18'875
38	M. WAVRE Rolin	18'833
39	M. ZWAHLEN Guy	18'828
40	Mme BOUVIER Christine	18'819
41	M. LOCHER Jean	18'783

* En application de l'article 163, alinéa 2 LEDP

- 8 -

42	Mme JAY DELATTRE Sylvie	18'728
43	Mme OPPLIGER Danielle	18'702
44	M. ORSINI Antoine	18'683
45	Mme BÖHLER-GOODSHIP Elizabeth	18'666
46	Mme RIGOTTI Helena	18'658
47	Mme DUBUIS Sophie	18'647
48	M. SCHALLER Vincent	18'623
49	M. BURRI Rémy	18'611
50	M. VINCENT Cédric	18'592
51	Mme BUFFET Natacha	18'575
52	M. BRON Gilles-Olivier	18'565
53	Mme LAPAIRE Carole	18'553
54	M. BIRCHLER Norberto	18'532
55	M. DUCHÈNE Pierre	18'505
56	M. FAVRE Michel	18'494
57	Mme CHANTON Géraldine	18'442
58	M. SCHNEEBELI Roland-Daniel	18'417
59	Mme SOMMER Monika	18'390
60	M. COLQUHOUN Christian	18'330
61	M. MORAND Pierre-André	18'324
62	Mme HANCOCK Marie-Hélène	18'315
63	Mme FUCHS Béatrice	18'313
64	M. ZULIAN Sébastien	18'280
65	M. NAVILLE Laurent	18'257
66	M. BLANCH Pascal	18'245
67	M. MARTIN Loïc	18'221
68	M. DEKANY Andreas	18'201
69	M. RIGHELE Mirko	18'198
70	M. TABOADA Francisco	18'195
71	M. MOGET Benoît	18'189
72	M. SAVIDAN Thomas	18'158
73	M. RIZZELLO Ivano	18'145
74	M. BENNAÏM Gary	18'116
75	M. NIEDERHAUSER François	18'067
76	M. SMAGA Olivier	18'052
77	M. LECHEVALLIER Damien	18'027
78	M. MAZOUER Denis	17'983
79	M. MOUSSA Ashraf	17'955
80	M. KOUANGO Alban	17'688
81	M. KIRAL Muhittin	17'627

 1'530'728

Liste N° 4 - Les Verts

Le parti a obtenu 10 sièges. Sont élus :

1	M. HODGERS Antonio	14'298
2	Mme FLAMAND-LEW Emilie	9'714
3	Mme KÜNZLER Michèle	9'515
4	Mme FORSTER CARBONNIER Sophie	9'025
5	Mme MAZZONE Lisa	8'887
6	M. DE MATTEIS Yves	8'748
7	M. CALAME Boris	8'689
8	M. BUSCHBECK Mathias	8'646
9	Mme KLOPMANN Sarah	8'626

- 9 -

10 M. BUGNION Jean-Michel	8'607
Viennent ensuite :	
11 M. LEFORT François	8'601
12 Mme PERLER Frédérique	8'478
13 Mme KLOPFENSTEIN BROGGINI Delphine	8'462
14 Mme ORIGA Magali	8'438
15 M. ROSSIAUD Jean	8'395
16 M. KÄSER Guillaume	8'386
17 M. MAULINI Antoine	8'379
18 M. LIMPO Miguel	8'362
19 Mme MORATTI Anne	8'337
20 Mme KHAMIS VANNINI Uzma	8'302
21 Mme HARTMANN Esther	8'301
22 Mme ROIZ Jacqueline	8'288
23 Mme DESCOMBES Isabelle	8'224
24 M. GOMEZ Alfonso	8'219
25 M. BONFANTI Damien	8'182
26 Mme DAHLAB Lucia	8'171
27 Mme BADDELEY Lauren	8'139
28 M. JIMAJA Laurent	8'108
29 Mme MÜLLER SONTAG Corinne	8'093
30 M. PERROUX Olivier	8'081
31 M. CHAPOT Fabian	8'072
32 Mme AHMARI TALEGHANI Leyla	8'010
33 M. DUPUIS Renaud	8'002
34 Mme DELACOSTE Sarah	7'982
35 Mme BOURQUIN Valérie	7'960
36 Mme TURGUT BANDELIER Julide	7'957
37 M. CURCHOD Philippe	7'919
38 M. LOOSLI Peter	7'861
39 M. DUNNER Christophe	7'859
40 M. BERTSCHY Michel	7'761
41 M. BUCHER Denis	7'742
42 M. NAHAS Jeffrey	7'736
	<hr/>
	355'562

Liste N° 5 - Parti Démocrate-Chrétien (PDC)

Le parti a obtenu 11 sièges. Sont élus :

1 M. DAL BUSCO Serge	13'514
2 M. BARTHASSAT Luc	12'707
3 M. MOREL Philippe	11'259
4 M. METTAN Guy	10'616
5 Mme VON ARX-VERNON Anne Marie	10'583
6 M. MAITRE Vincent	10'518
7 M. BUCHS Bertrand	10'475
8 Mme HIRSCH Béatrice	10'139
9 M. LANCE François	9'854
10 M. CERUTTI Olivier	9'567
11 M. FORNI Jean-Luc	9'540

Viennent ensuite :

12 M. GUINCHARD Jean-Marc	9'498
---------------------------	-------

- 10 -

13	Mme ROSET Martine	9'453
14	Mme ARNOLD Geneviève	9'375
15	M. LATHION Jean-Charles	9'323
16	Mme BACHMANN Delphine	8'985
17	M. MAGNIN Yves	8'975
18	Mme RYS Alexandra	8'969
19	M. MAGNIN Xavier	8'930
20	M. DE KALBERMATTEN Alain	8'899
21	M. GIORIA Luc	8'854
22	M. RICOU Lionel	8'837
23	M. DESFAYES Sébastien	8'786
24	M. KAECH Sébastien	8'737
25	Mme CHAKER-MANGEAT Alia	8'711
26	Mme BOCCARD Yolande	8'708
27	M. PUTALLAZ Thomas	8'681
28	Mme CASUTT Martine	8'642
29	M. UONG Dinh Manh	8'628
30	M. MASSONNET Philippe	8'625
31	M. TORNARE Guy	8'613
32	M. TERRIER Jean-Philippe	8'572
33	Mme TOCHON Sophie	8'548
34	Mme RIEHLE Stéphanie	8'494
35	M. TREMBLET Laurent	8'489
36	M. FISCHER Daniel	8'471
37	M. METTRAL Philippe	8'468
38	M. PICCOLI Adriano	8'463
39	M. ODIN Florian	8'414
40	M. COLLEONI Michele	8'348
41	M. GASHI Sami	8'335
42	M. PFISTER Martin Carlos	8'326
43	M. MARQUES Claudio	8'311
44	M. OUEDRAOGO Moustapha	8'228
45	M. RODRIGUEZ Raoul	8'227
46	M. TAIEB Walid	8'183
47	M. MAYER Antoni	8'126
48	M. RASOLO Daniel	8'086

439'090

Liste N° 6 - UDC Genève

Le parti a obtenu 11 sièges. Sont élus :

1	Mme AMAUDRUZ Céline	12'822
2	M. NIDEGGER Yves	12'230
3	M. LEYVRAZ Eric	11'298
4	Mme MEISSNER Christina	10'049
5	M. FALQUET Marc	9'640
6	M. LUSSI Patrick	9'461
7	M. IVANOV Christo	9'365
8	M. RIEDWEG Bernhard	9'208
9	M. AMAUDRUZ Michel	9'167
10	M. BLÁSI Thomas	9'140
11	M. FLOREY Stéphane	9'125

Viennent ensuite :

12	M. MAENDLY Norbert	9'103
13	M. BAUD Michel	9'090

- 11 -

14	M. PFEFFER André	9'050
15	M. CATELAIN Gilbert	9'047
16	M. HULLIGER Patrick	9'006
17	M. SCHWITZGUÉBEL Xavier	8'987
18	Mme MICHAUD ANSERMET Eliane	8'977
19	M. GARDIOL Jeremy	8'971
20	M. MARCHETTO Patrick	8'969
21	M. RUDAZ Marc-André	8'968
22	M. FUHRMANN Marc	8'966
23	M. VELEN François	8'965
24	Mme DESCLOUX Geneviève	8'954
25	M. BARDET Christian	8'944
26	Mme CUENCA-BERGER Valérie	8'925
27	M. PERRENOUD Philippe	8'923
28	M. ANDERSEN Michael	8'898
29	M. RAPIN Pablo	8'880
30	M. SCHERB Pierre	8'871
31	M. OTERO Jean-Paul	8'850
32	Mme MERMOUD Lauriane	8'844
33	M. GUTKNECHT Michel	8'838
34	M. DUTRUIT André	8'827
35	Mme YERSIN Yanick	8'806
36	M. STAWARZ Michel	8'800
37	M. PITTIER Christian	8'800
38	M. RIVIERA Kilian	8'800
39	Mme HERMENIER-CASTRO Karine	8'799
40	M. FONJALLAZ Julien	8'786
41	Mme MASÉ Zora	8'769
42	M. JAEggi Samuel	8'769
43	M. OLIVIER Louis	8'761
44	M. MARTY Roger	8'757
45	Mme HUSSEIN Rosa Maria	8'748
46	M. SCHWITZGUEBEL Joachim	8'705
47	M. KUNZ Daiki	8'703
48	M. KALAJDJIAN Thierry	8'700
49	M. PABOUCTSIDIS Panou	8'686
50	M. ZAHNO Jean	8'666
51	M. COLOZIER Philippe	8'644
52	M. JOLLIET Aimé	8'618

474'675

Liste N° 7 - Vert'libéraux

Le parti n'a pas obtenu de siège. Obtiennent des suffrages :

1	M. SEYDOUX Laurent	6'337
2	Mme PUTALLAZ Sue	3'755
3	M. GEORGE François	3'476
4	M. SEYDOUX Jérémy	3'396
5	M. SCHWARZ Charly	3'391
6	Mme CRAMER Virginie	3'345
7	M. MEYER DE STÄDELHOFEN Philippe	3'151
8	Mme MICHELI Elisabeth	3'133
9	M. MONTESSUIT Jérôme	3'079
10	Mme ALFANDARI Fabienne	3'073
11	Mme GAUTROT Marielena	3'066
12	M. DUBOIS Laurent	3'066

- 12 -

13	M. LEVY Louis-Charles	2'994
14	Mme HAUSERMANN Elisabeth	2'957
15	M. RAPPARD William	2'926
16	M. TINGUELY Morgan	2'892
17	M. DEVAUD Bénédict	2'840
18	M. NIGG Max	2'768
19	M. CORRALES Bladymir	2'746
20	M. CUDRE Jean-Claude	2'741
21	M. WAVRE Jean-Pierre	2'737
22	M. CORI Claudio	2'705
23	M. PRIMATESTA Alain	2'688
24	M. AESCHBACHER Vincent	2'660
25	M. SAAS Richard	2'559
		<hr/>
		78'481

Liste N° 8 - Parti Pirate

Le parti n'a pas obtenu de siège. Obtiennent des suffrages :

1	M. BONNY Didier	3'486
2	M. ROUSSEL Alexis	3'353
3	Mme BAUD Karine	2'004
4	M. GULIK Willem van	1'921
5	M. MESOT Baptiste	1'833
6	Mme DEVENOGES Alissia	1'764
7	M. PATTI Alexandre	1'734
8	M. BONNY Valentin	1'722
9	M. STERN Ariel	1'712
10	M. CESZKOWSKI Daniel	1'703
11	M. RINOLFI Grégoire	1'696
12	M. SCHOPFER Sébastien	1'607
13	M. TAKACS Alexandre	1'589
14	M. CUÉNOD-LOUVION Jérôme	1'585
15	M. SUALEHEEN Parvez	1'529
16	Mme SUDAN OLIVIER Corine	1'523
17	M. ROECK Steve	1'506
		<hr/>
		32'267

Liste N° 9 - M.C.G. Mouvement Citoyens Genevois

Le parti a obtenu 20 sièges. Sont élus :

1	M. STAUFFER Eric	19'714
2	M. GOLAY Roger	18'803
3	M. CERUTTI Thierry	17'768
4	M. BAERTSCHI François	17'138
5	M. SPUHLER Pascal	16'989
6	M. GIRARDET Jean-François	16'893
7	M. JOYE Philippe	16'872
8	M. PISTIS Sandro	16'850
9	M. MEDEIROS Carlos	16'796
10	M. SANCHEZ Jean	16'781
11	M. PYTHON André	16'618
12	M. VOUMARD Jean-Marie	16'599
13	Mme ENGELBERTS Marie-Thérèse	16'595
14	M. SORMANNI Daniel	16'585

- 13 -

15	M. ZACHARIAS Ronald	16'577
16	Mme MAGNIN Danièle	16'559
17	M. JEANNERET Claude	16'489
18	M. RAPPAZ Henry	16'486
19	Mme GOLAY Sandra	16'482
20	M. FLURY Christian	16'481

Viennent ensuite :

21	M. VALENTIN Francis	16'479
22	M. GANDER Florian	16'468
23	Mme SAPIN Françoise	16'461
24	M. DECORVET Christian	16'460
25	M. DIMIER Patrick	16'455
26	M. FONTAINE Jean	16'441
27	M. CANTIELLO Jean-Claude	16'419
28	M. SCHAER Patrice	16'380
29	Mme ROCH Ana	16'346
30	M. ANDRIÉ Christophe	16'338
31	M. COUDRAY Raphael	16'324
32	M. ANGELO Antonio	16'307
33	M. LEISI Laurent	16'307
34	M. ZAUGG Philippe	16'305
35	M. HEIMO Philippe	16'299
36	M. MAYOR Didier	16'279
37	Mme LUISET Mireille	16'275
38	M. SAUTY Guillaume	16'273
39	M. SAUTY Olivier	16'264
40	M. MENOUD Denis	16'260
41	M. ANTOINE Jean-Marc	16'251
42	Mme DUPONT Marie-Laure	16'242
43	M. NOEL Daniel	16'238
44	M. RYSER Alain	16'230
45	M. LUSTENBERGER Cédric	16'229
46	M. DEROUETTE Jean-Paul	16'221
47	M. REICHENBACH Kevin	16'221
48	Mme ORSAT Cécile	16'220
49	Mme DEMATRAZ Laurence	16'217
50	M. FRAUCHIGER Roger	16'211
51	Mme LE JEUNE GIACOBBI Cristina	16'209
52	M. COUTO Armando	16'208
53	Mme GAY Lysianne	16'190
54	M. NIETO Alexandre	16'187
55	M. JOLLY Gregory	16'164
56	M. HAAS Jean-Philippe	16'163
57	M. MARRA Massimiliano	16'162
58	Mme DELLEY Rosemarie	16'158
59	M. PASTORE Daniel, Dany	16'157
60	M. BERGER Sébastien	16'155
61	M. ARDUINI Brice	16'153
62	M. MANFREDDA Jean-Claude	16'150
63	Mme MAIGRE Marie-Inès	16'145
64	M. FRIEDER Marc	16'144
65	M. LUISET Olivier	16'125
66	M. SAPEY Michel	16'124
67	M. REOLON Bruno	16'124
68	Mme CHAOUI Laila	16'121
69	M. GAETANINO Marco	16'119

- 14 -

70	Mme TRAMONTANO Maria	16'111
71	Mme PASCARELLA Louise	16'110
72	M. MULLER Christian	16'105
73	M. SOTOMAYOR André	16'101
74	Mme FRIEDER Maria Pilar	16'097
75	Mme INACIO Marlène	16'081
76	M. DELLAGIOVANNA Daniel	16'071
77	M. MADANI Amar	16'059
78	Mme SCHNEIDER Louisa	16'053
79	Mme LOPAR Sanja	16'044
80	Mme COOPOOSAMY Françoise	16'044
81	M. DUC François	16'043
82	Mme DE VRIES (ANDRIÉ) Hafida, Nadia	16'034
83	M. OLIVEIRA Rui	16'024
84	Mme GENOUD-QUINODOZ Vanessa	16'017
85	Mme GERVASONI Mary	15'987
86	M. NGUYEN Van Minh	15'978
87	M. BAYOUDH Najib	15'966
88	Mme NAINÉ Marie-José	15'965
89	M. ARHERBI Hakim-Alex	15'951
90	M. BOVET Rachid	15'933
91	M. AYADI Rifaat	15'900
92	M. HOU Ming Te	15'852
93	Mme AOUAD-ALLAOUA Samia	15'840
94	M. HOUBBI Abdelaziz	15'824
95	M. BEN CHAABANE Salah	15'776
96	M. LATIFI Abdel Ilah	15'753
97	M. SAIDI Ayman	15'752
98	Mme ABBES Arbia	15'742
99	Mme BASBAYDAR Ayten	15'734
		<hr/>
		1615'400

Liste N° 10 - Parti Bourgeois Démocratique

Le parti n'a pas obtenu de siège. Obtiennent des suffrages :

1	M. PIGUET Charles	1'247
2	M. VIDONNE Thierry	1'129
3	Mme AUBRY-CONNÉ Fabienne	966
4	M. CHEVALIER Alexandre	824
5	Mme BORGEAUD Sandra	819
6	M. JARIA Anthony	783
7	M. SOB Peter	781
8	M. KUNZI Philippe	768
9	Mme ZAGATO Sophie	679
10	M. CHAMPOUD Gilles	664
11	Mme WALLEZ-LEMONNIER Sophie	644
12	Mme FADER Yasuka	591
13	Mme SARRASIN BOREL Brigitte	588
14	Mme BARTL-WINTERHALTER Caroline	562
15	Mme DJEDIDI Ghita	560
16	M. KURSUN Amir	552
17	M. KORKIA Alexandre	542
		<hr/>
		12'699

2. Le présent arrêté est publié dans la Feuille d'avis officielle.
3. Les recours contre la procédure des opérations électorales doivent être adressés à la chambre administrative de la Cour de justice dans les 6 jours qui suivent la publication des résultats dans la Feuille d'avis officielle.

Communiqué à :

CHA	1 ex.
CHA/DSOV-OSI-SVE	1 ex.
CHA/DAJ	1 ex.
CHA/LG	1 ex.
Dpts	7 ex.
FAO	1 ex.



Certifié conforme,

La chancelière d'Etat :